

## **BAROMETRO DE SOSTENIBILIDAD 2011**

### **Encuesta de calidad de vida y sostenibilidad**



Mayo 2011

Web de EcoEuskadi 2020: [www.ecoeuskadi2020.net](http://www.ecoeuskadi2020.net)

Eusko Jaurlaritza – Gobierno Vasco

Secretaría Técnica de EcoEuskadi 2020. Sociedad Pública Ihobe

Gabinete de Prospección Sociológica

[www.euskadi.net/estudios\\_sociologicos](http://www.euskadi.net/estudios_sociologicos)

## Índice

0 – Introducción .....	2
1 – Calidad de vida .....	2
1.1 – Aspectos importantes en la calidad de vida.....	3
1.2 – Satisfacción personal en los diferentes aspectos de nuestra calidad de vida .....	6
1.3 – Satisfacción general con la calidad de vida personal .....	9
1.4 – Importancia de los objetivos marco en la calidad de vida .....	10
2 – Las claves de la sostenibilidad.....	12
2.1 – Nivel de importancia de temas clave en la sostenibilidad .....	12
2.2 – Desarrollo económico .....	15
2.3 – Desarrollo social .....	17
2.4 – Desarrollo medioambiental.....	20
3- Coordinación entre administraciones.....	22
3.1 – Administraciones que deben coordinarse .....	22

## 0 – Introducción

El proceso de elaboración de EcoEuskadi 2020, Estrategia de Desarrollo Sostenible de Euskadi, ha seguido un esquema de abajo a arriba (bottom-up), buscando la implicación del mayor número de agentes posible, el máximo consenso y que queden recogidas las distintas sensibilidades que conforman la sociedad vasca.

El proceso participativo ha tenido un peso muy destacado dentro del conjunto de operaciones desarrollado para elaborar la Estrategia, y ha sido un elemento condicionante para la conformación de la misma. El Gobierno Vasco ha propiciado espacios de reflexión y cooperación participativos (*co-creación activa*) con el objetivo de recoger la diversidad de opiniones y posturas desde una perspectiva juvenil, empresarial, social, institucional y ciudadana en general.

Junto con los espacios participativos creados, desde el Gobierno Vasco se ha hecho un esfuerzo por conocer el discurso de la ciudadanía en torno a los conceptos de calidad de vida y desarrollo sostenible. Esta investigación ha sido desarrollada en dos fases.

Una primera en la que se puso en práctica una **metodología de carácter cualitativo**. Esta metodología discursiva, permite recoger los elementos sustanciales y nucleares del discurso social sobre diferentes temáticas, profundizando en las razones y argumentos que determinan los posicionamientos ante las mismas. En concreto se han realizado 9 grupos con personas de características diferentes en base a tres parámetros (Territorio Histórico, edad y entorno rural/urbano), y su desarrollo en campo tuvo lugar entre los días Marzo de 2011.

En una segunda fase se ha desarrollado una **investigación cuantitativa**<sup>1</sup>, cuyos resultados se exponen en el presente documento, se han realizado:

- ✓ 1200 entrevistas telefónicas a la ciudadanía vasca en general, asumiendo un error muestral de 2,89% para un nivel de confianza del 95,5%.
- ✓ el trabajo en campo se ha distribuido entre las tres provincias del siguiente modo: Araba 300, Bizkaia 500 y Gipuzkoa 400. Ponderándose posteriormente en base al peso real de la población y se ha desarrollado en Mayo 2011.

Como avance de resultados se puede indicar que la ponderación realizada por la ciudadanía vasca de los aspectos económicos, sociales y ambientales en relación con el concepto de calidad de vida está muy equilibrados. El empleo y la competitividad de las empresas vascas en un mercado globalizado son percibidos como aspectos claves de futuro, y se detecta además una sensibilidad especial por impulsar y ayudar al sector primario en Euskadi. El envejecimiento de la población y la baja natalidad tiene una relevancia media en escala de importancia. La corresponsabilidad intergeneracional e internacional es otro de los aspectos destacados, siendo mayoritariamente conscientes de que el consumo actual de recursos compromete el bienestar de generaciones futuras y de la necesidad de apoyar a los países más pobres.

---

<sup>1</sup> Ver Informe completo [www.euskadi.net/estudios\\_sociologicos](http://www.euskadi.net/estudios_sociologicos)

## 1 – Calidad de vida

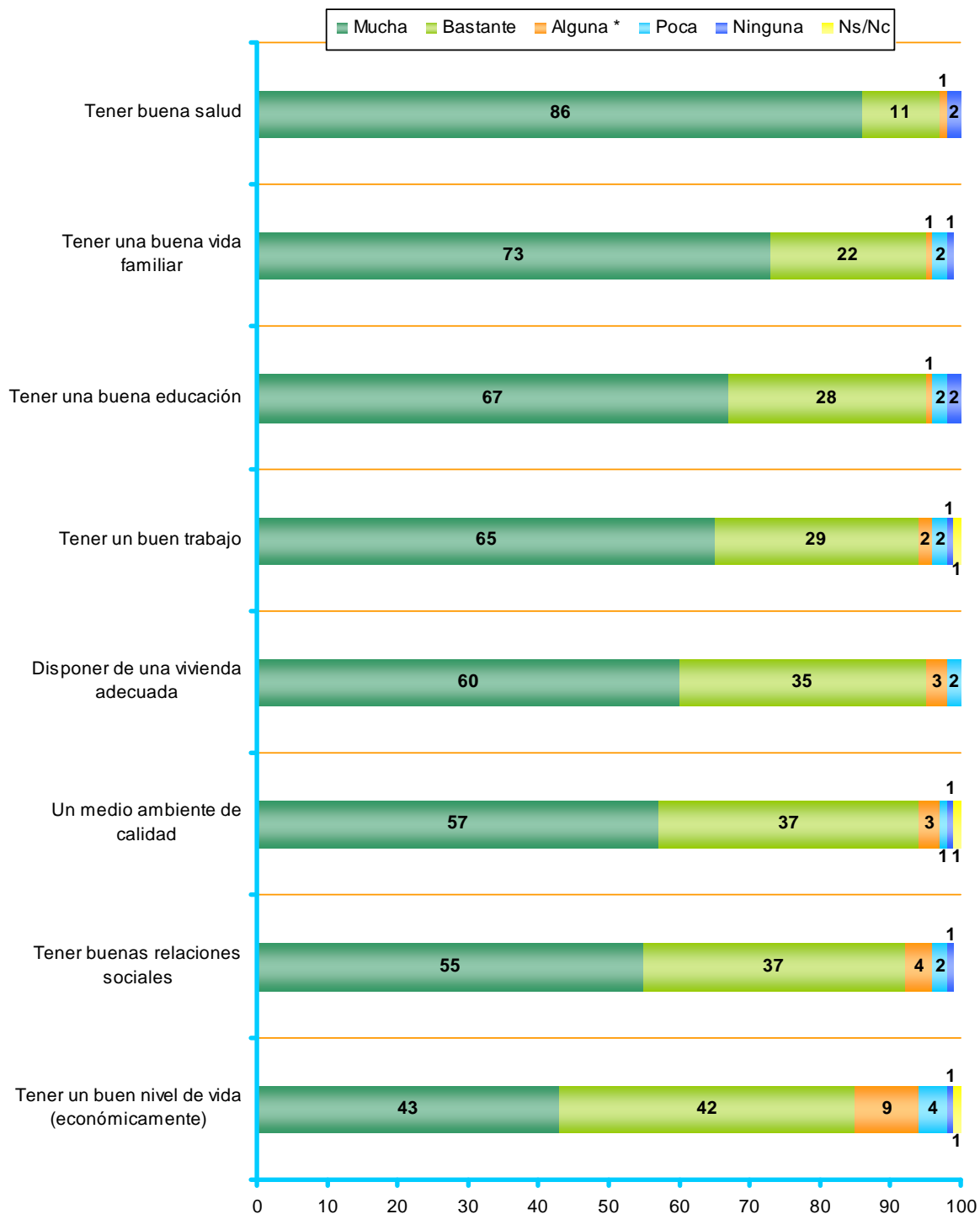
### 1.1 – Aspectos importantes en la calidad de vida

		TOTALES
TENER UNA BUENA EDUCACIÓN	Mucha	67
	Bastante	28
	Alguna *	1
	Poca	2
	Ninguna	2
	Ns/Nc	0
	TENER UN BUEN NIVEL DE VIDA (ECONÓMICAMENTE)	
Mucha	43	
Bastante	42	
Alguna *	9	
Poca	4	
Ninguna	1	
Ns/Nc	1	
EN SU OPINIÓN PARA GARANTIZAR LA CALIDAD DE VIDA DE UNA PERSONA ¿QUÉ GRADO DE IMPORTANCIA TIENEN LOS SIGUIENTES ASPECTOS?	Mucha	60
	Bastante	35
	Alguna *	3
	Poca	2
	Ninguna	1
	Ns/Nc	0
	DISPONER DE UNA VIVIENDA ADECUADA	
Mucha	65	
Bastante	29	
Alguna *	2	
Poca	2	
Ninguna	1	
Ns/Nc	1	
TENER UN BUEN TRABAJO		
Mucha	65	
Bastante	29	
Alguna *	2	
Poca	2	
Ninguna	1	
Ns/Nc	1	
Porcentajes verticales		100

\* Esta opción de respuesta no se ha leído a las y los encuestados

		TOTALES	
TENER UNA BUENA VIDA FAMILIAR	Mucha	73	
	Bastante	22	
	Alguna *	1	
	Poca	2	
	Ninguna	1	
	Ns/Nc	0	
TENER BUENA SALUD	Mucha	86	
	Bastante	11	
	Alguna *	1	
	Poca	0	
	Ninguna	2	
EN SU OPINIÓN PARA GARANTIZAR LA CALIDAD DE VIDA DE UNA PERSONA ¿QUÉ GRADO DE IMPORTANCIA TIENEN LOS SIGUIENTES ASPECTOS?	Ns/Nc	0	
	TENER BUENAS RELACIONES SOCIALES	Mucha	55
		Bastante	37
		Alguna *	4
		Poca	2
		Ninguna	1
Ns/Nc		0	
UN MEDIO AMBIENTE DE CALIDAD	Mucha	57	
	Bastante	37	
	Alguna *	3	
	Poca	1	
	Ninguna	1	
	Ns/Nc	1	
Porcentajes verticales		100	

\* Esta opción de respuesta no se ha leído a las y los encuestados



\* Esta opción de respuesta no se ha leído a las y los encuestados

## 1.2 – Satisfacción personal en los diferentes aspectos de nuestra calidad de vida

		TOTALES
SU EDUCACIÓN	Muy satisfecho/a	38
	Bastante satisfecho/a	49
	Ni satisfecho/a ni no satisfecho/a *	5
	Poco satisfecho/a	6
	Nada satisfecho/a	1
	Ns/Nc	0
SU NIVEL DE VIDA (ECONÓMICA)	Muy satisfecho/a	19
	Bastante satisfecho/a	47
	Ni satisfecho/a ni no satisfecho/a *	18
	Poco satisfecho/a	13
	Nada satisfecho/a	2
	Ns/Nc	1
SU VIVIENDA	Muy satisfecho/a	33
	Bastante satisfecho/a	48
	Ni satisfecho/a ni no satisfecho/a *	9
	Poco satisfecho/a	6
	Nada satisfecho/a	3
	Ns/Nc	1
SU TRABAJO **	Muy satisfecho/a	32
	Bastante satisfecho/a	46
	Ni satisfecho/a ni no satisfecho/a *	9
	Poco satisfecho/a	11
	Nada satisfecho/a	1
	Ns/Nc	1
Porcentajes verticales		100

\* Esta opción de respuesta no se ha leído a las y los encuestados

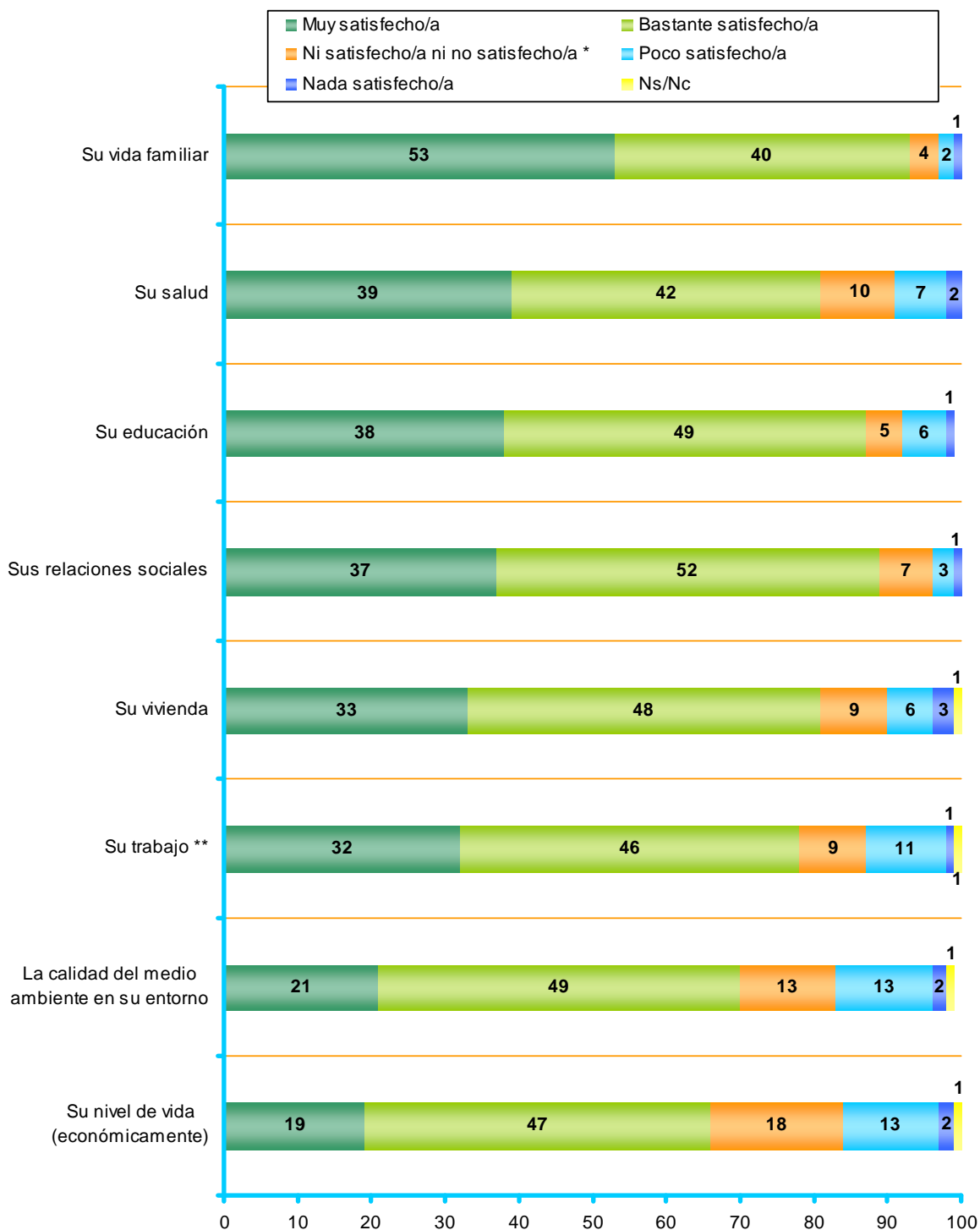
\*\* Esta pregunta sólo se ha realizado a quienes tiene trabajo remunerado (46%)



		TOTALES
SU VIDA FAMILIAR	Muy satisfecho/a	53
	Bastante satisfecho/a	40
	Ni satisfecho/a ni no satisfecho/a *	4
	Poco satisfecho/a	2
	Nada satisfecho/a	1
	Ns/Nc	0
SU SALUD	Muy satisfecho/a	39
	Bastante satisfecho/a	42
	Ni satisfecho/a ni no satisfecho/a *	10
	Poco satisfecho/a	7
	Nada satisfecho/a	2
	Ns/Nc	0
SUS RELACIONES SOCIALES	Muy satisfecho/a	37
	Bastante satisfecho/a	52
	Ni satisfecho/a ni no satisfecho/a *	7
	Poco satisfecho/a	3
	Nada satisfecho/a	1
	Ns/Nc	0
LA CALIDAD DEL MEDIO AMBIENTE EN SU ENTORNO	Muy satisfecho/a	21
	Bastante satisfecho/a	49
	Ni satisfecho/a ni no satisfecho/a *	13
	Poco satisfecho/a	13
	Nada satisfecho/a	2
	Ns/Nc	1
Porcentajes verticales		100

\* Esta opción de respuesta no se ha leído a las y los encuestados

\*\* Esta pregunta sólo se ha realizado a quienes tiene trabajo remunerado (46%)



\* Esta opción de respuesta no se ha leído a las y los encuestados

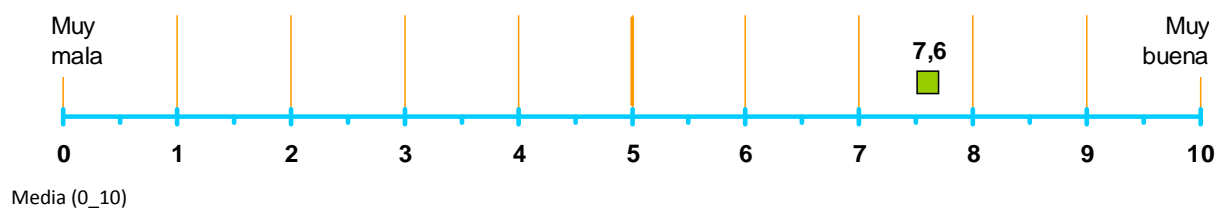
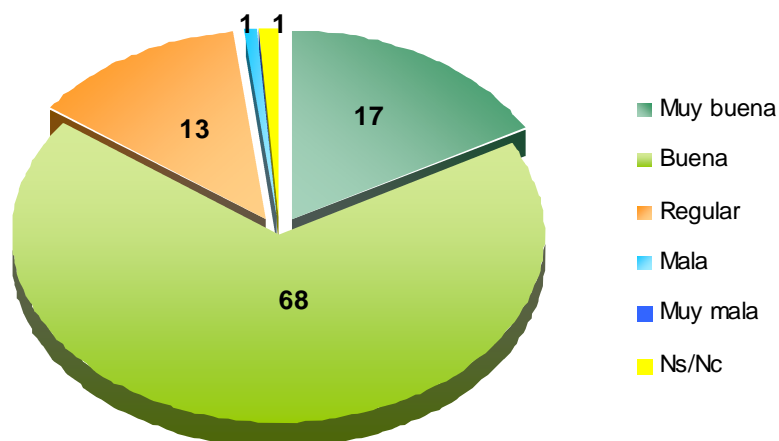
\*\* Esta pregunta sólo se ha realizado a quienes tiene trabajo remunerado (46%)

### 1.3 – Satisfacción general con la calidad de vida personal

	TOTALES
Muy buena	17
Buena	68
Regular	13
Mala	1
Muy mala	0
Ns/Nc	1
Porcentajes verticales	100

EN CONJUNTO ¿QUÉ PUNTUACIÓN DARÍA UD. A SU CALIDAD DE VIDA EN UNA ESCALA DE 0 A 10, EN LA QUE 0 SIGNIFICA QUE ES "MUY MALA" Y 10 "MUY BUENA".....?

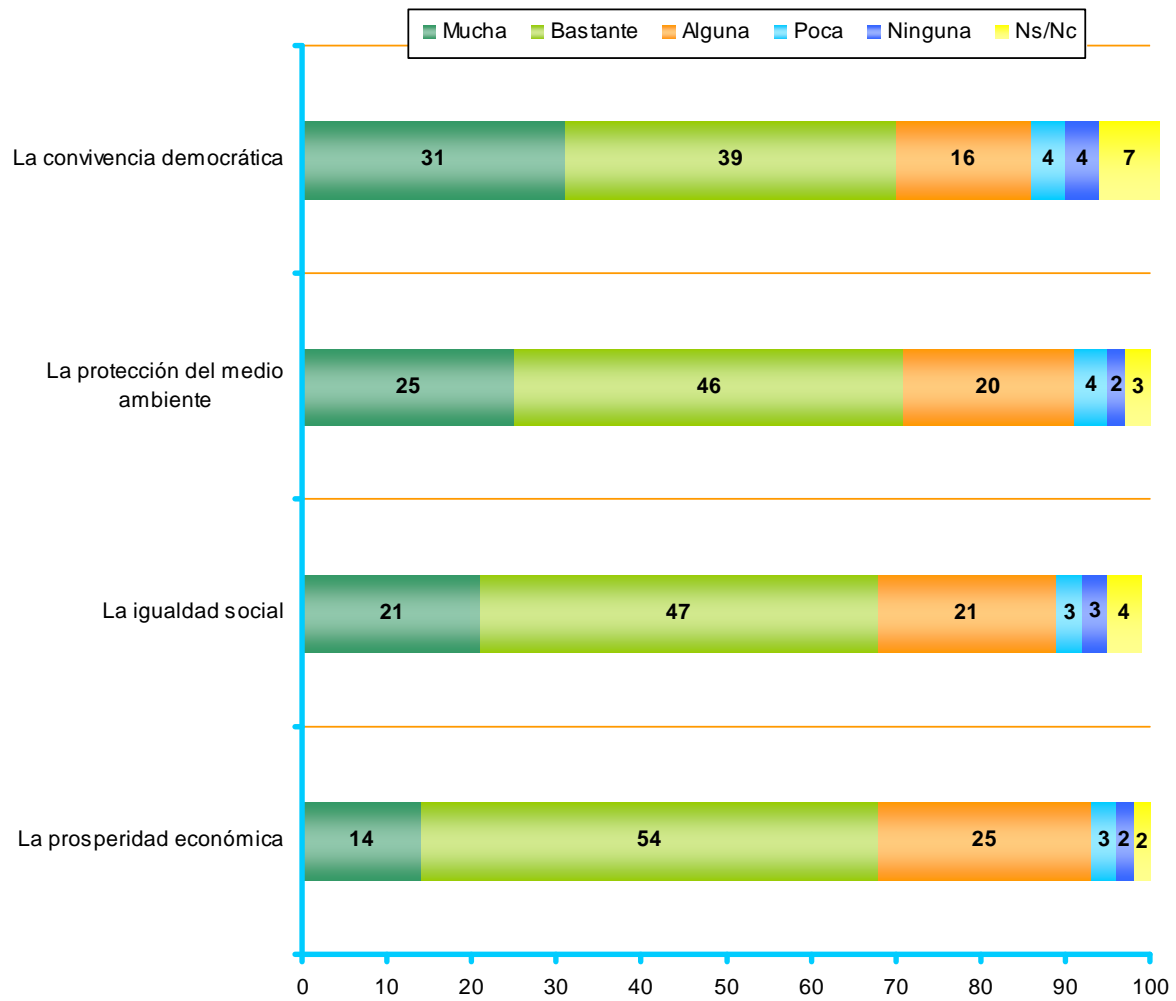
Variable recodificada de la siguiente forma: 0-2 Muy mala, 3-4 Mala, 5-6 Regular, 7-8 Buena, 9-10 Muy buena



## 1.4 – Importancia de los objetivos marco en la calidad de vida

		TOTALES
LA PROSPERIDAD ECONÓMICA	Mucha	14
	Bastante	54
	Alguna	25
	Poca	3
	Ninguna	2
	Ns/Nc	2
LA IGUALDAD SOCIAL	Mucha	21
	Bastante	47
	Alguna	21
	Poca	3
	Ninguna	3
LA PROTECCIÓN DEL MEDIO AMBIENTE	Mucha	25
	Bastante	46
	Alguna	20
	Poca	4
	Ninguna	2
LA CONVIVENCIA DEMOCRÁTICA	Mucha	31
	Bastante	39
	Alguna	16
	Poca	4
	Ninguna	4
Ns/Nc		7
Porcentajes verticales		100

Variable recodificada de la siguiente forma: 0-2 Ninguna, 3-4 Poca, 5-6 Alguna, 7-8 Bastante, 9-10 Mucha



## 2 – Las claves de la sostenibilidad

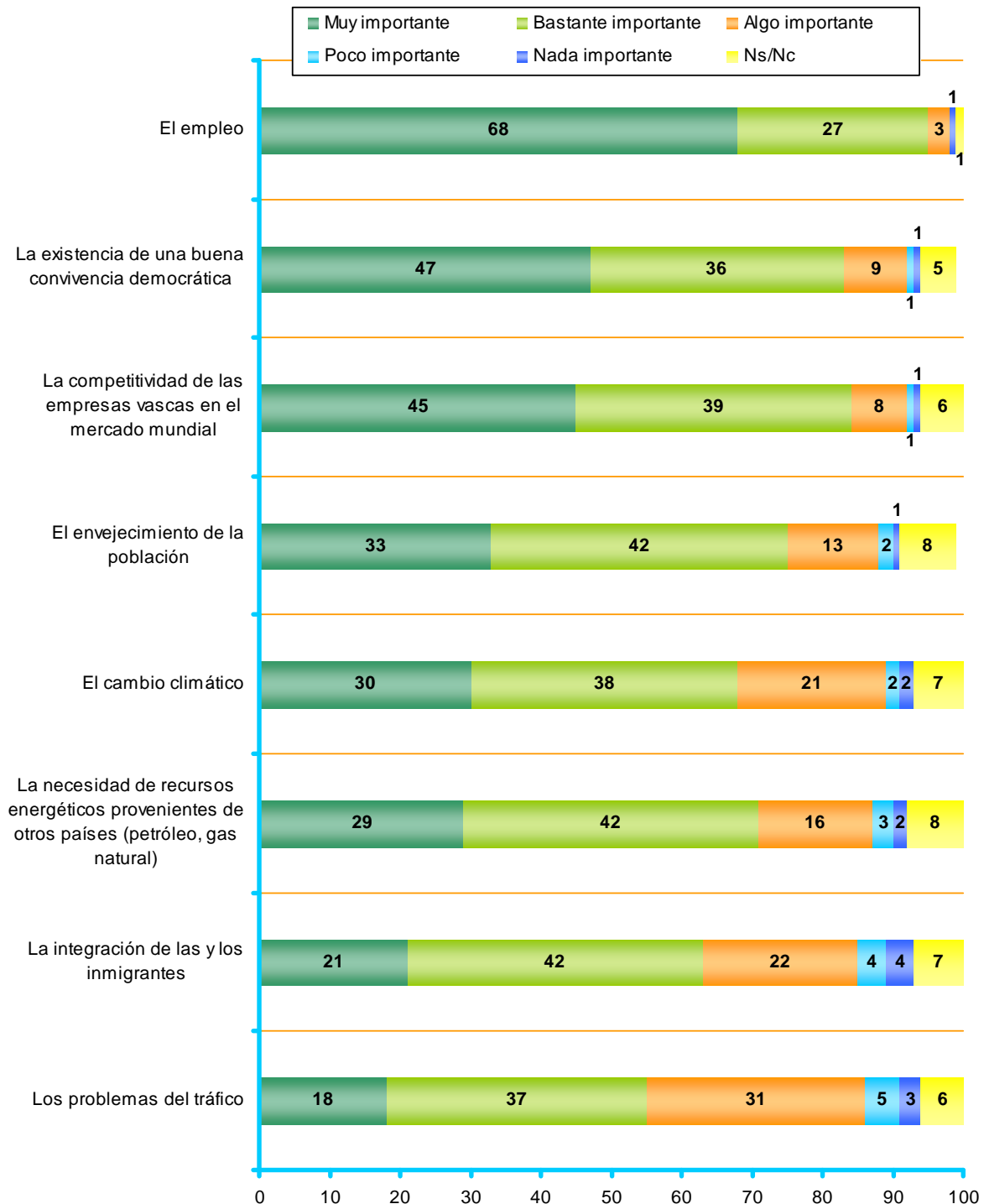
### 2.1 – Nivel de importancia de temas clave en la sostenibilidad

		TOTALES
EL EMPLEO	Muy importante	68
	Bastante importante	27
	Algo importante	3
	Poco importante	0
	Nada importante	1
	Ns/Nc	1
LA COMPETITIVIDAD DE LAS EMPRESAS VASCAS EN EL MERCADO MUNDIAL	Muy importante	45
	Bastante importante	39
	Algo importante	8
	Poco importante	1
	Nada importante	1
PARA UN BUEN FUNCIONAMIENTO DE LA SOCIEDAD VASCA EN LOS SIGUIENTES 10 AÑOS ¿HASTA QUE PUNTO CREE QUE SERÁN IMPORTANTES CADA UNO DE LOS SIGUIENTES TEMAS EN UNA ESCALA DE 0 A 10, TENIENDO EN CUENTA QUE 0 SIGNIFICA “NADA IMPORTANTE” Y 10 “MUY IMPORTANTE” ...?	Ns/Nc	6
	Muy importante	33
	Bastante importante	42
	Algo importante	13
	Poco importante	2
EL ENVEJECIMIENTO DE LA POBLACIÓN	Nada importante	1
	Ns/Nc	8
	Muy importante	21
	Bastante importante	42
	Algo importante	22
LA INTEGRACIÓN DE LAS Y LOS INMIGRANTES	Poco importante	4
	Nada importante	4
	Ns/Nc	7
	Porcentajes verticales	100

Variable recodificada de la siguiente forma: 0-2 Nada importante, 3-4 Poco importante, 5-6 Algo importante, 7-8 Bastante importante, 9-10 Muy importante

		TOTALES
EL CAMBIO CLIMÁTICO	Muy importante	30
	Bastante importante	38
	Algo importante	21
	Poco importante	2
	Nada importante	2
	Ns/Nc	7
LOS PROBLEMAS DEL TRÁFICO	Muy importante	18
	Bastante importante	37
	Algo importante	31
	Poco importante	5
	Nada importante	3
PARA UN BUEN FUNCIONAMIENTO DE LA SOCIEDAD VASCA EN LOS SIGUIENTES 10 AÑOS ¿HASTA QUE PUNTO CREE QUE SERÁN IMPORTANTES CADA UNO DE LOS SIGUIENTES TEMAS EN UNA ESCALA DE 0 A 10, TENIENDO EN CUENTA QUE 0 SIGNIFICA "NADA IMPORTANTE" Y 10 "MUY IMPORTANTE" ...?	Ns/Nc	6
	Muy importante	29
	Bastante importante	42
	Algo importante	16
	Poco importante	3
LA NECESIDAD DE RECURSOS ENERGÉTICOS PROVENIENTES DE OTROS PAÍSES (PETRÓLEO, GAS NATURAL)	Nada importante	2
	Ns/Nc	8
	Muy importante	47
	Bastante importante	36
	Algo importante	9
LA EXISTENCIA DE UNA BUENA CONVIVENCIA DEMOCRÁTICA	Poco importante	1
	Nada importante	1
	Ns/Nc	5
	Porcentajes verticales	100

Variable recodificada de la siguiente forma: 0-2 Nada importante, 3-4 Poco importante, 5-6 Algo importante, 7-8 Bastante importante, 9-10 Muy importante

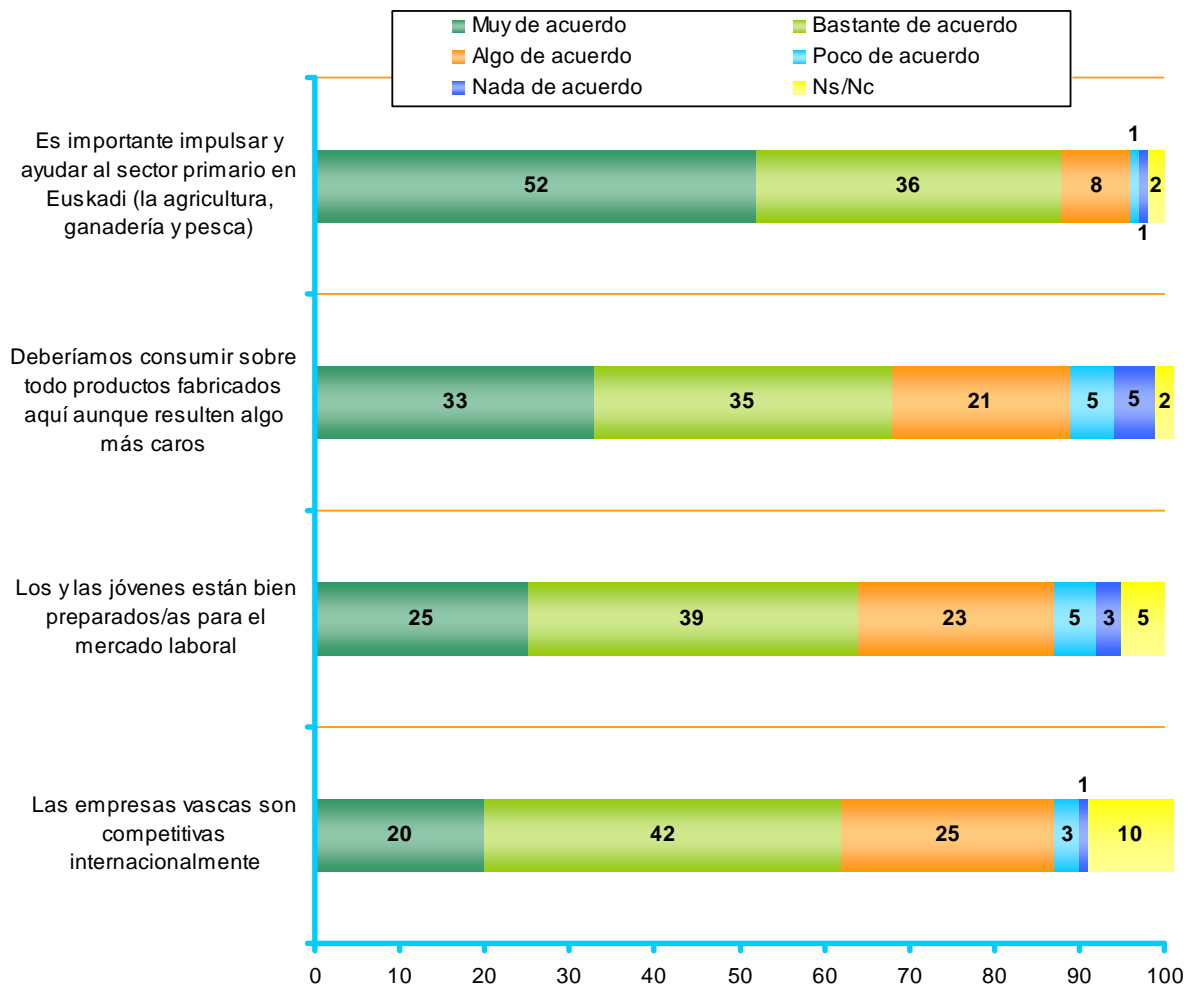




## 2.2 – Desarrollo económico

		TOTALES
	Muy de acuerdo	20
	Bastante de acuerdo	42
LAS EMPRESAS VASCAS SON COMPETITIVAS INTERNACIONALMENTE	Algo de acuerdo	25
	Poco de acuerdo	3
	Nada de acuerdo	1
	Ns/Nc	10
	Muy de acuerdo	33
	Bastante de acuerdo	35
DEBERÍAMOS CONSUMIR SOBRE TODO PRODUCTOS FABRICADOS AQUÍ AUNQUE RESULTEN ALGO MÁS CAROS	Algo de acuerdo	21
	Poco de acuerdo	5
	Nada de acuerdo	5
	Ns/Nc	2
A CONTINUACIÓN LE VOY A LEER UNAS CUANTAS FRASES, ¿EN UNA ESCALA DE 0 A 10 ME PODRÍA DECIR HASTA QUE PUNTO ESTÁ DE ACUERDO CON CADA UNA DE ELLAS, TENIENDO EN CUENTA QUE 0 SIGNIFICA "NADA DE ACUERDO" Y 10 "TOTALMENTE DE ACUERDO"?	Muy de acuerdo	52
	Bastante de acuerdo	36
	Algo de acuerdo	8
ES IMPORTANTE IMPULSAR Y AYUDAR AL SECTOR PRIMARIO EN EUSKADI (LA AGRICULTURA, GANADERÍA Y PESCA)	Poco de acuerdo	1
	Nada de acuerdo	1
	Ns/Nc	2
	Muy de acuerdo	25
	Bastante de acuerdo	39
LOS Y LAS JÓVENES ESTÁN BIEN PREPARADOS/AS PARA EL MERCADO LABORAL	Algo de acuerdo	23
	Poco de acuerdo	5
	Nada de acuerdo	3
	Ns/Nc	5
	Porcentajes verticales	100

Variable recodificada de la siguiente forma: 0-2 Nada de acuerdo, 3-4 Poco de acuerdo, 5-6 Algo de acuerdo, 7-8 Bastante de acuerdo 9-10 Muy de acuerdo



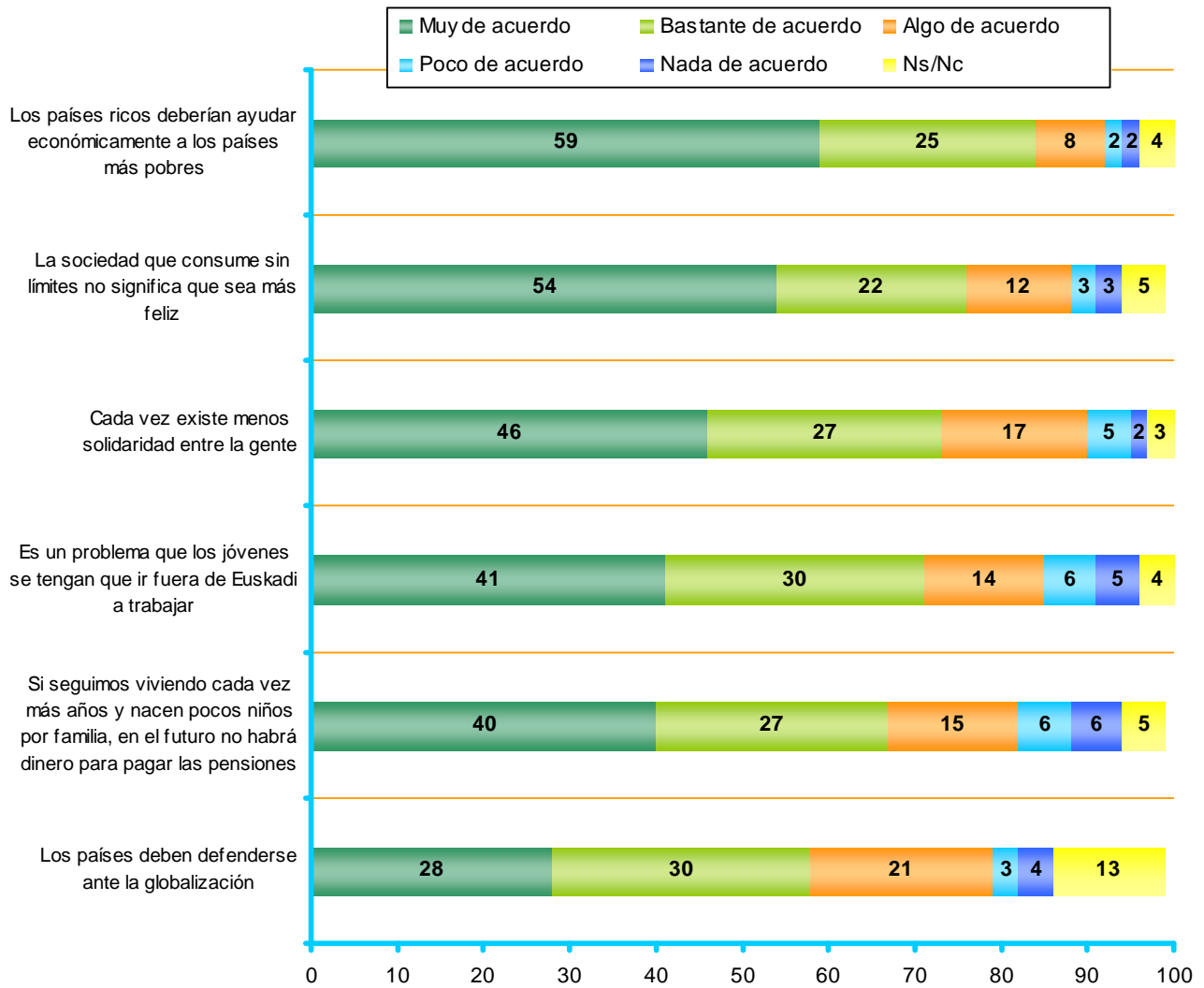
## 2.3 – Desarrollo social

		TOTALES
	Muy de acuerdo	41
	Bastante de acuerdo	30
ES UN PROBLEMA QUE LOS JÓVENES SE TENGAN QUE IR FUERA DE EUSKADI A TRABAJAR	Algo de acuerdo	14
	Poco de acuerdo	6
	Nada de acuerdo	5
	Ns/Nc	4
	Muy de acuerdo	40
EN LA MISMA LÍNEA, ¿ME PODRÍA DECIR HASTA QUE PUNTO ESTÁ DE ACUERDO CON LAS SIGUIENTES FRASES EN UNA ESCALA DE 0 A 10; TENIENDO EN CUENTA QUE 0 SIGNIFICA "NADA DE ACUERDO" Y 10 "TOTALMENTE DE ACUERDO"?	Bastante de acuerdo	27
	Algo de acuerdo	15
	Poco de acuerdo	6
	Nada de acuerdo	6
	Ns/Nc	5
SI SEGUIMOS VIVIENDO CADA VEZ MÁS AÑOS Y NACEN POCOS NIÑOS POR FAMILIA, EN EL FUTURO NO HABRÁ DINERO PARA PAGAR LAS PENSIONES	Muy de acuerdo	54
	Bastante de acuerdo	22
	Algo de acuerdo	12
	Poco de acuerdo	3
	Nada de acuerdo	3
LA SOCIEDAD QUE CONSUME SIN LÍMITES NO SIGNIFICA QUE SEA MÁS FELIZ	Ns/Nc	5
	Porcentajes verticales	100

Variable recodificada de la siguiente forma: 0-2 Nada de acuerdo, 3-4 Poco de acuerdo, 5-6 Algo de acuerdo, 7-8 Bastante de acuerdo 9-10 Muy de acuerdo

		TOTALES
	Muy de acuerdo	46
	Bastante de acuerdo	27
CADA VEZ EXISTE MENOS SOLIDARIDAD ENTRE LA GENTE	Algo de acuerdo	17
	Poco de acuerdo	5
	Nada de acuerdo	2
	Ns/Nc	3
	Muy de acuerdo	28
EN LA MISMA LÍNEA, ¿ME PODRÍA DECIR HASTA QUE PUNTO ESTÁ DE ACUERDO CON LAS SIGUIENTES FRASES EN UNA ESCALA DE 0 A 10; TENIENDO EN CUENTA QUE 0 SIGNIFICA "NADA DE ACUERDO" Y 10 "TOTALMENTE DE ACUERDO"?	Bastante de acuerdo	30
	Algo de acuerdo	21
	Poco de acuerdo	3
	Nada de acuerdo	4
	Ns/Nc	13
LOS PAÍSES DEBEN DEFENDERSE ANTE LA GLOBALIZACIÓN	Muy de acuerdo	59
	Bastante de acuerdo	25
	Algo de acuerdo	8
	Poco de acuerdo	2
	Nada de acuerdo	2
LOS PAÍSES RICOS DEBERÍAN AYUDAR ECONÓMICAMENTE A LOS PAÍSES MÁS POBRES	Ns/Nc	4
	Porcentajes verticales	100

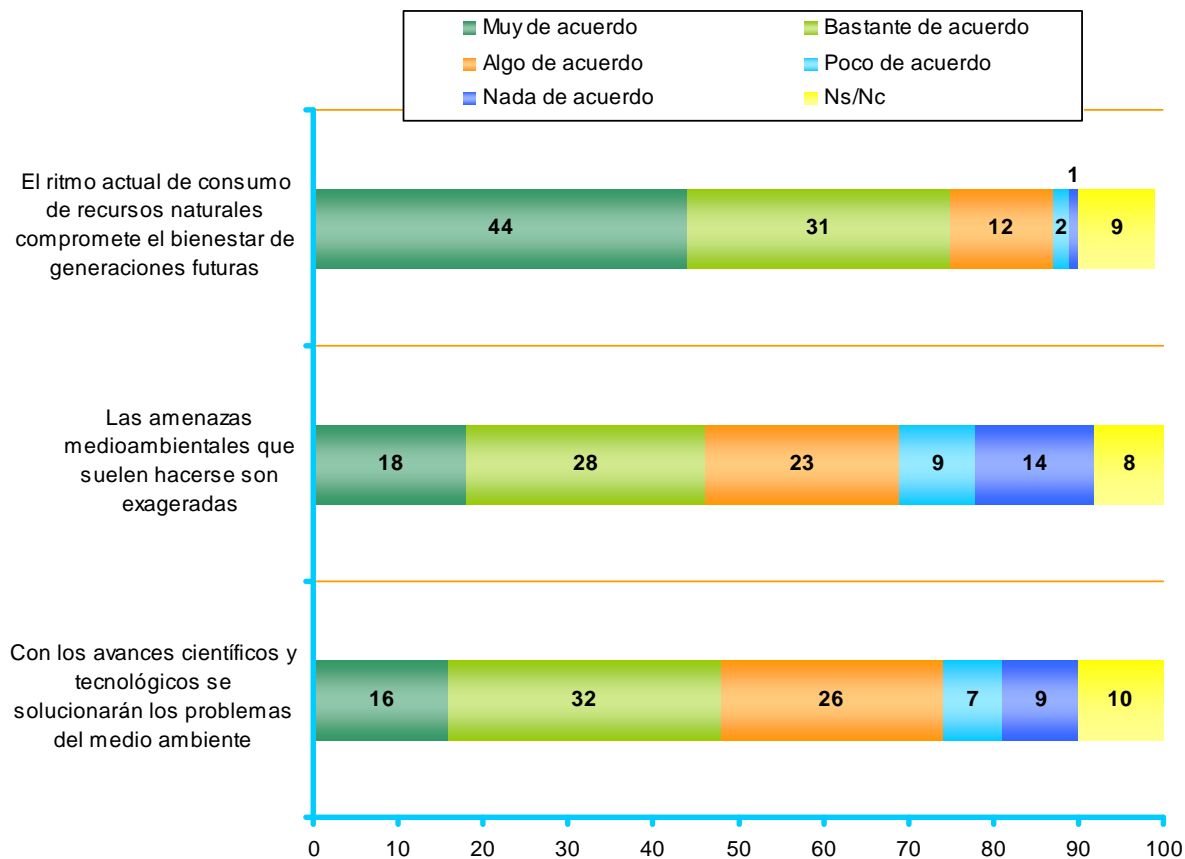
Variable recodificada de la siguiente forma: 0-2 Nada de acuerdo, 3-4 Poco de acuerdo, 5-6 Algo de acuerdo, 7-8 Bastante de acuerdo 9-10 Muy de acuerdo



## 2.4 – Desarrollo medioambiental

		TOTALES
	Muy de acuerdo	16
	Bastante de acuerdo	32
CON LOS AVANCES CIENTÍFICOS Y TECNOLÓGICOS SE SOLUCIONARÁN LOS PROBLEMAS DEL MEDIO AMBIENTE	Algo de acuerdo	26
	Poco de acuerdo	7
	Nada de acuerdo	9
	Ns/Nc	10
	Muy de acuerdo	18
HABLANDO MÁS CONCRETAMENTE DE TEMAS DE MEDIO AMBIENTE, LE VOY A LEER 4 FRASES Y ME GUSTARÍA QUE ME DIJERA EN QUÉ MEDIDA ESTÁ UD. DE ACUERDO CON CADA UNA DE ELLAS EN UNA ESCALA DE 0 A 10; TENIENDO EN CUENTA QUE 0 SIGNIFICA "NADA DE ACUERDO" Y 10 "TOTALMENTE DE ACUERDO"...	Bastante de acuerdo	28
	Algo de acuerdo	23
	Poco de acuerdo	9
	Nada de acuerdo	14
	Ns/Nc	8
LAS AMENAZAS MEDIOAMBIENTALES QUE SUELEN HACERSE SON EXAGERADAS	Muy de acuerdo	44
	Bastante de acuerdo	31
	Algo de acuerdo	12
	Poco de acuerdo	2
	Nada de acuerdo	1
EL RITMO ACTUAL DE CONSUMO DE RECURSOS NATURALES COMPROMETE EL BIENESTAR DE GENERACIONES FUTURAS	Ns/Nc	9
	Porcentajes verticales	100

Variable recodificada de la siguiente forma: 0-2 Nada de acuerdo, 3-4 Poco de acuerdo, 5-6 Algo de acuerdo, 7-8 Bastante de acuerdo 9-10 Muy de acuerdo

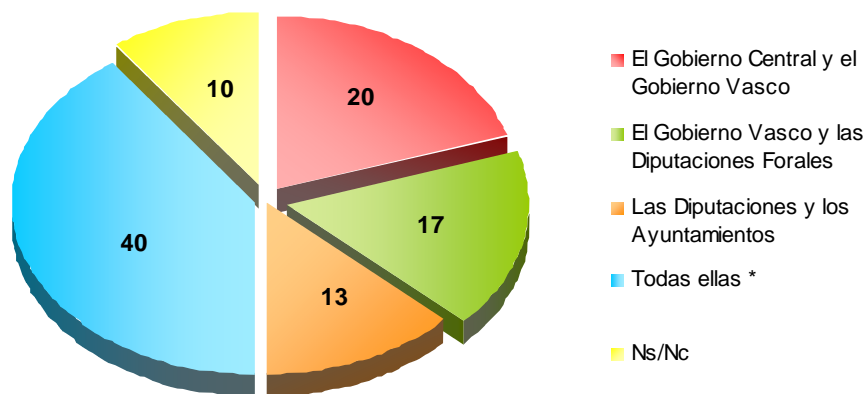


### 3- Coordinación entre administraciones

#### 3.1 – Administraciones que deben coordinarse

		TOTALES
¿QUÉ ADMINISTRACIONES PÚBLICAS DEBEN COORDINARSE MÁS PARA SOLUCIONAR TODAS ESTAS CUESTIONES RELACIONADAS CON EL DESARROLLO SOCIAL, ECONÓMICO Y MEDIO AMBIENTAL DE EUSKADI?	El Gobierno Central y el Gobierno Vasco	20
	El Gobierno Vasco y las Diputaciones Forales	17
	Las Diputaciones y los Ayuntamientos	13
	Todas ellas *	40
	Ns/Nc	10
Porcentajes verticales		100

\* Esta opción de respuesta no se ha leído a las y los encuestados



\* Esta opción de respuesta no se ha leído a las y los encuestados