

Euskadiko 2011ko Garapen Jasangarriaren Adierazleak



Txosten hau laneko dokumentu bat da, eta beraren behin betiko bertsioak www.ecoeuskadi2020.net webgunean egongo dira ikusgai, kontraste eta partaidetza publikoko prozesua amaitzen denean.

*Eusko Jaurlaritza - Gobierno Vasco.
Idazkaritza Teknikoa. Ihobe Sozietate Publikoa.*



Aurkibidea

SARRERA	4
1. GARAPEN SOZIOEKONOMIKOA	9
2. KONTSUMO ETA EKOIZPEN JASANGARRIAK	14
3. GIZARTE INKLUSIOA	19
4. ALDAKETA DEMOGRAFIKOAK	25
5. OSASUN PUBLIKOA	29
6. KLIMA ALDAKETA ETA ENERGIA	32
7. GARRAIO JASANGARRIA	37
8. BALIABIDE NATURALEN KONTSERBAZIOA ETA KUDEAKETA	43
9. ELKARTE GLOBALA	48
10. GOBERNANTZA ONA	52

SARRERA

EUSKO JAURLARITZA



GOBIERNO VASCO



Sarrera

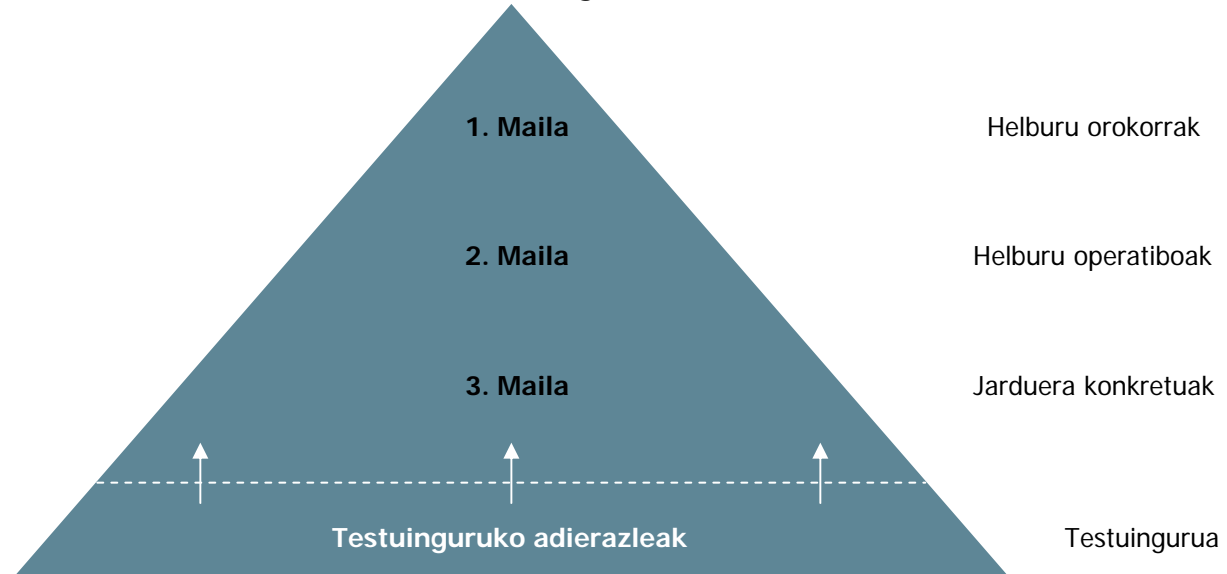
- **Europar Batasunaren Garapen Jasangarrirako Estrategiak (GJE) definitzen ditu Europar Batasuna (EB) garapen jasangarrirako bidean jartzeko aurreikusita dauden helburuak eta helmugak.**
- **GJEak adierazle-panel zabal baten jarraipena planteatzen du; adierazle horien bidez, EBk garapen jasangarrirantz egiten duen aurrerapenari buruzko ikuspegi orokor bat eskaintzen da, aipatutako Estrategian definitutako helburuen eta helmuguen lorpenaren ikuspuntutik neurtuta.**
- **EcoEuskadi 2020ko baitan, oso interesgarritzat jotzen da Garapen Jasangarriko Adierazleen planteamendu bat egitea Euskadirentzat, Europar Batasunak erreferentziatzen hartzen dituen adierazleak erabiliz (EB-GJA). Horri begira, informazioaren eskuragarritasun gradua aztertuko da eta gaur egun lor daitezkeen adierazleen kalkulu erreala egingo da, eskura dagoen informazio estatistikoa oinarritzat hartuta.**
- **Gaur egun, EB-GJAek 132 adierazle biltzen dituzte guztira, 10 eremu nagusitan eta 28 azpigaitan sailkatuta, eta garapen jasangarriaren dimentsio guztiak jorratzen dituzte.**
- **Adierazle-panel hori hiru informazio maila dituen piramide batean egituratzen da; horren bidez, modu hierarkikoan islatzen da EBko GJAen egitura, eta helburu orokorrak, helburu operatiboak eta jarduera konkretuak identifikatzen dira.**



Sarrera

- **“Goiburuko” adierazleak (edo lehen mailakoak) piramidearen erpinean daude eta Europako GJEaren funtseko erronkekin zerikusia duten “helburu orokorrak” monitorizatzen dituzte.**
- **Piramidearen bigarren mailan dauden adierazleak GJEaren “helburu operatiboekin” dute zerikusia, kasu gehienetan. Dagozkien azpigaien funtsezko adierazleak dira.**
- **Hirugarren mailak biltzen ditu GJEan deskribatutako ekintzekin zerikusia duten adierazleak, edo beraren helburuak lortzeko bidean egiten den aurrerapena aztertzeko balio duten beste gai batzuekin lotutako adierazleak.**

GJE: Piramide-egitura





Sarrera

I. Mailako eta II. Mailako GJA adierazleak: laburpen-taula

EREMUA	ADIERAZLE NAGUSIA / AZPIGAIA	ADIERAZLEA
GARAPEN SOZIOEKONOMIKOA	Adierazle Nagusia	<ul style="list-style-type: none"> Per capita BPGaren hazkundea
	Garapen ekonomikoa	<ul style="list-style-type: none"> Inbertsio gordina, BPGa erreferentziazat hartuta
	Berrikuntza, lehiakortasuna eta ekoeraginkortasuna	<ul style="list-style-type: none"> Lanaren produktibitatearen hazkundea
	Enplegua	<ul style="list-style-type: none"> Okupazio-tasa
KONTSUMO ETA EKOIZPEN JASANGARRIAK	Adierazle Nagusia	<ul style="list-style-type: none"> Baliabideen produktibitatea
	Baliabideen erabilera eta hondakinak	<ul style="list-style-type: none"> Biztanle bakoitzeko sortutako udal hondakinak
	Kontsumo-ereduak	<ul style="list-style-type: none"> Etxebizitzetako elektrizitate-kontsumoa
	Ekoizpen-ereduak	<ul style="list-style-type: none"> Ingurumena kudeatzeko sistema erregistratua duten enpresak
GIZARTE INKLUSIOA	Adierazle Nagusia	<ul style="list-style-type: none"> Pobrezia- edo bazterketa-arriskuaren tasa
	Diru-pobrezia eta bizi-baldintzak	<ul style="list-style-type: none"> Pobrezia-arriskuaren tasa, transferentzia sozialen ostean
	Lan-merkaturako sarbidea	<ul style="list-style-type: none"> Gabetasun material larriko egoeran dagoen biztanleria
	Hezkuntza	<ul style="list-style-type: none"> Lan-intentsitate oso txikiko etxebizitzetan bizi den biztanleria Eskola uztea ikasketak amaitu gabe
ALDAKETA DEMOGRAFIKOAK	Adierazle Nagusia	<ul style="list-style-type: none"> Langile nagusiagoen enplegu-tasa
	Demografia	<ul style="list-style-type: none"> Bizi-itxaropena 65 urteko adinean, sexuaren arabera
	Adineko pertsonak errentetara egokitzea	<ul style="list-style-type: none"> Diru-sarreren ordezkapen agregatuaren tasa
	Finantza publikoen jasangarritasuna	<ul style="list-style-type: none"> Zor publiko gordin finkatua
OSASUN PUBLIKOA	Adierazle Nagusia	<ul style="list-style-type: none"> Bizi-itxaropena jaiotzean eta bizi-itxaropena osasun onean, sexuaren arabera
	Osasuna eta desberdintasuna	<ul style="list-style-type: none"> Gaixotasun kronikoen eragindako hilkortasun-tasa, sexuaren arabera
	Osasuna determinatzen duten elementuak	<ul style="list-style-type: none"> Produktu kimikoen ekoizpen-indizea, toxikotasun motaren arabera
KLIMA ALDAKETA ETA ENERGIA	Adierazle Nagusia	<ul style="list-style-type: none"> Berotegi-efektuko gasen osoko igorpenak
		<ul style="list-style-type: none"> Iturri berriztagarrietatik datorren energiaren kontsumoa
	Klima-aldaketa	<ul style="list-style-type: none"> Berotegi-efektuko gasen igorpena, sektorearen arabera
	Energia	<ul style="list-style-type: none"> Energia-mendetasuna



Sarrera

I. Mailako eta II. Mailako GJA adierazleak: laburpen-taula

EREMUA	ADIERAZLE NAGUSIA / AZPIGAIA	ADIERAZLEA
GARRAIO JASANGARRIA	Adierazle Nagusia Garraioa eta mugikortasuna	<ul style="list-style-type: none"> ▪ Garraio-sektorearen energia-kontsumoa ▪ Merkantzia-garraioaren banaketa, modalitateen arabera ▪ Bidaiari-garraioaren banaketa, modalitateen arabera
	Garraioaren ingurumen- eta gizarte-inpaktua	<ul style="list-style-type: none"> ▪ Garraioak eragindako BEGen igorpenak, modalitatearen arabera ▪ Zirkulazio-istripuetan hildakoak
BALIABIDE NATURALEN KONTSERBAZIOA ETA KUDEAKETA	Adierazle Nagusia	<ul style="list-style-type: none"> ▪ Hegazti arrunten indizea ▪ Arrantza-harrapaketak segurtasun biologikoko mugetatik kanpo
	Biodibertsitatea	<ul style="list-style-type: none"> ▪ Hegazti eta Habitaten Zuzentarauaren mende izendatutako lekuen nahikotasuna
	Baliabide hidrikoak	<ul style="list-style-type: none"> ▪ Azaleko eta lurpeko uren bilketa
	Itsas ekosistemak	<ul style="list-style-type: none"> ▪ Merkurioaren kontzentrazioa arrain eta moluskuengan
Lurzoruaren erabilera	<ul style="list-style-type: none"> ▪ Eraikitako eremuak ▪ Baso-masaren eta mozketen hazkundera 	
ELKARTE GLOBALA	Adierazle Nagusia Merkataritzaren mundializazioa	<ul style="list-style-type: none"> ▪ Garapenerako laguntza ofiziala ▪ Garapen bidean dauden herrialdeetatik datozen inportazioak, errenta mailako taldeen arabera
	Garapen jasangarriarentzako finantziakzioa	<ul style="list-style-type: none"> ▪ Garapenerako osoko finantziakzioa, motaren arabera
	Munduko baliabideen kudeaketa	<ul style="list-style-type: none"> ▪ CO2 igorpenak biztanle bakoitzeko
GOBERNANTZA ONA	Adierazle Nagusia Politiken koherentzia eta eraginkortasuna	<ul style="list-style-type: none"> ▪ Ez dago ▪ Arau-hausteen kasu berriak
	Gizarte irekia eta parte-hartzea	<ul style="list-style-type: none"> ▪ Hauteskunde nazional eta europarretako parte-hartzea
	Tresna ekonomikoak	<ul style="list-style-type: none"> ▪ Ingurumen-zergekek eta lanaren errenten gaineko zergekek osoko bilketan duten partaidetza

1. GARAPEN SOZIOEKONOMIKOA



EUSKO JAURLARITZA



GOBIERNO VASCO



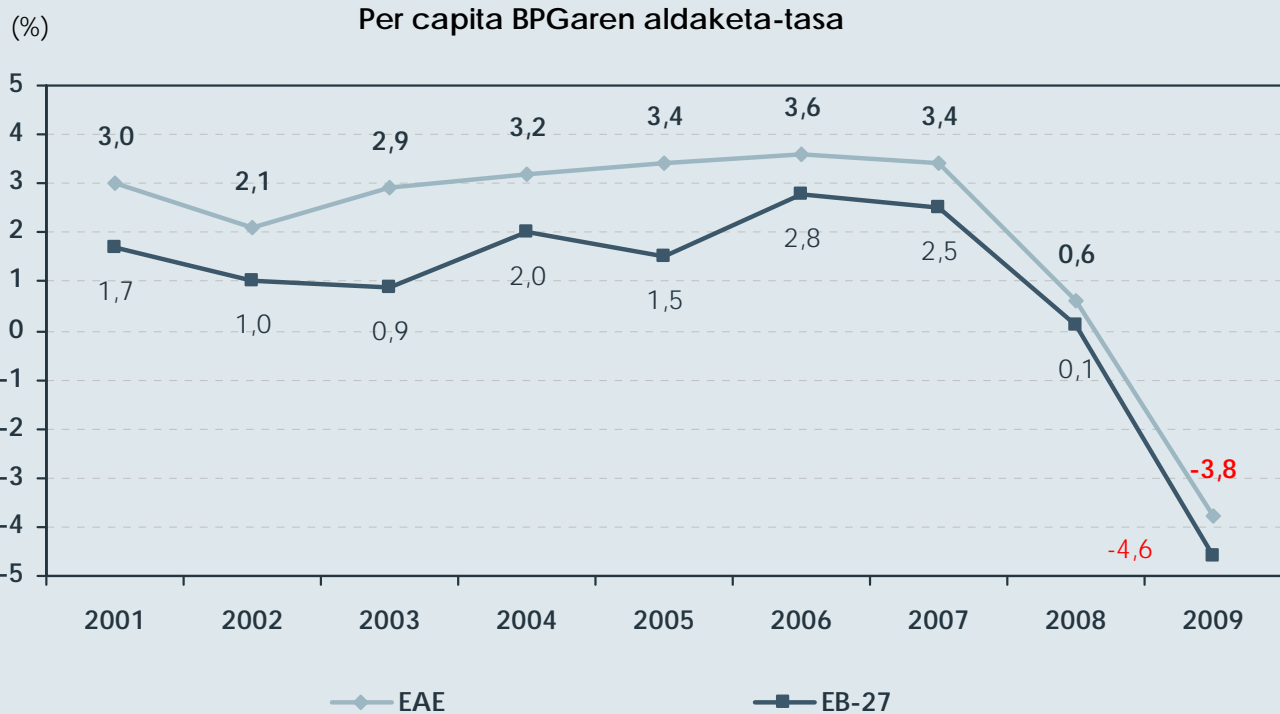
1. Garapen sozioekonomikoa

Adierazle nagusia

> Per capita BPGaren hazkundera

BPGaren bolumen kateatuaren eta biztanleriaren arteko zatiduraren urte arteko aldaketa

GARAPEN SOZIOEKONOMIKOA	Adierazle Nagusia	Per capita BPGaren hazkundera
	Garapen Ekonomikoa	Inbertsio gordina, BPGa erreferentziazat hartuta
	Berrikuntza, lehiakortasuna eta ekoeraginkortasuna	Lanaren produktibitatearen hazkundera
	Enplegua	Okupazio-tasa



Iturria: Eustat; Eurostat



1. Garapen Sozioekonomikoa

Garapen ekonomikoa

> Inbertsio gordina, BPGa erreferentziazat hartuta

Kapital finkoaren eraketa gordinaren eta BPGaren arteko zatidura

GARAPEN SOZIOEKONOMIKOA	Adierazle nagusia	Per capita BPGaren hazkundera
	Garapen Ekonomikoa	Inbertsio gordina, BPGa erreferentziazat hartuta
	Berrikuntza, lehiakortasuna eta ekoeraginkortasuna	Lanaren produktibitatearen hazkundera
	Enplegua	Okupazio-tasa

Osoko inbertsio gordina, BPGaren %



Iturria: Eustat eta Eurostat



1. Garapen Sozioekonomikoa

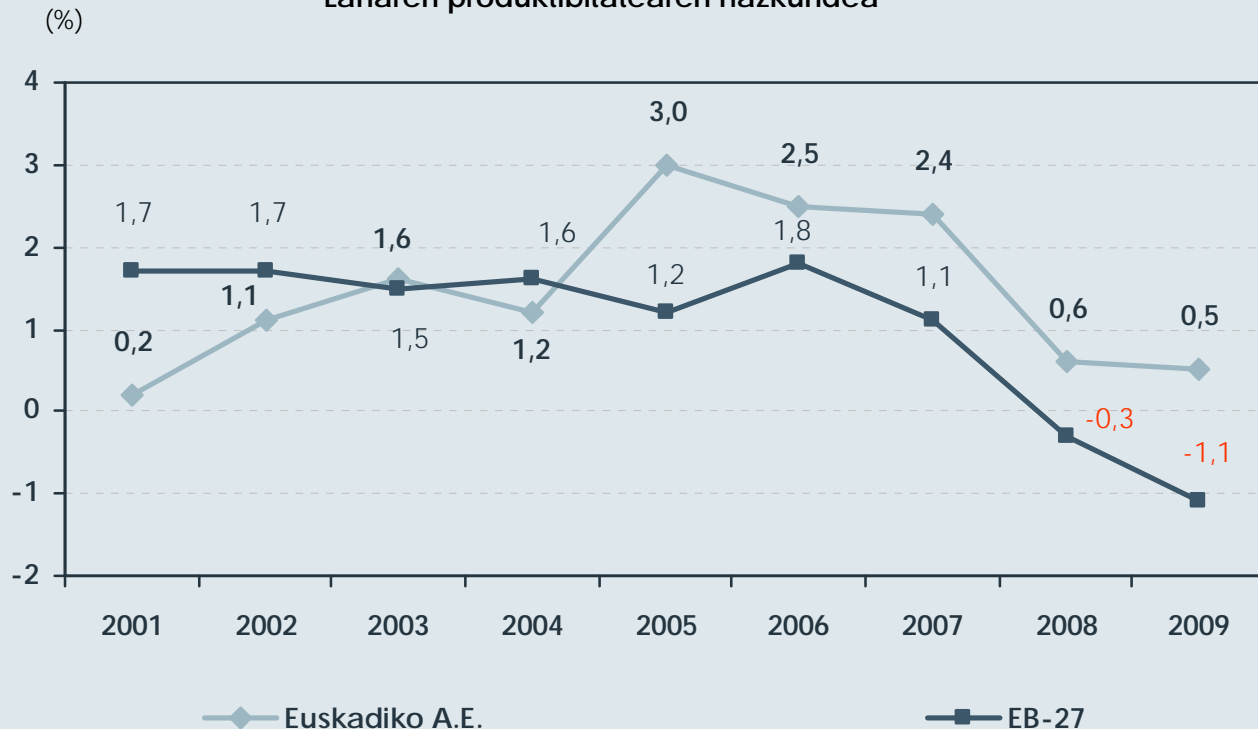
Berrikuntza, lehiakortasuna eta ekoeraginkortasuna

> Lanaren produktibitatearen hazkundera

BPGaren eta guztira lan egindako orduen arteko zatiduraren urte arteko aldaketa (bolumen kateatua; oinarria: 2000 urtea).

GARAPEN SOZIOEKONOMIKOA	Adierazle Nagusia	Per capita BPGaren hazkundera
	Garapen ekonomikoa	Inbertsio gordina, BPGa erreferentziatzen hartuta
	Berrikuntza, lehiakortasuna eta ekoeraginkortasuna	Lanaren produktibitatearen hazkundera
	Enplegua	Okupazio tasa

Lanaren produktibitatearen hazkundera



Iturria: Eustat eta Eurostat



1. Garapen Sozioekonomikoa

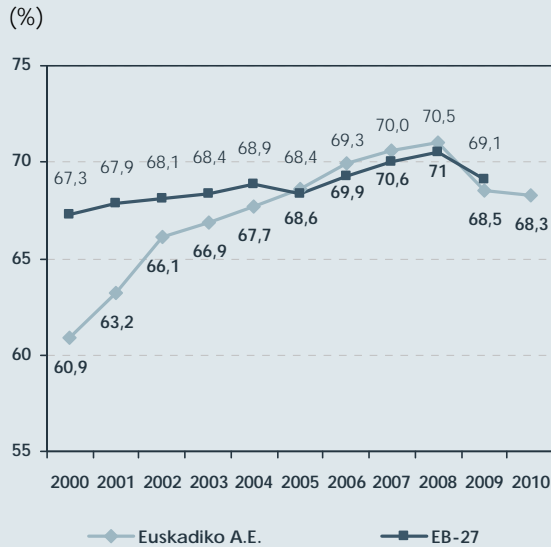
Enplegua

> Okupazio-tasa

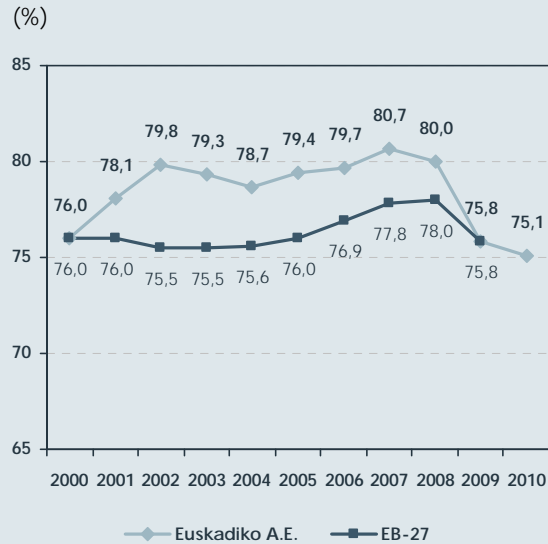
20 eta 64 urte bitarteko pertsona okupatuena eta adin-talde bereko biztanleriaren arteko zatidura

GARAPEN SOZIOEKONOMIKOA	Adierazle Nagusia	Per capita BPGaren hazkundera
	Garapen Ekonomikoa	Inbertsio gordina, BPGa erreferentziazat hartuta
	Berrikuntza, lehiakortasuna eta ekoeraginkortasuna	Lanaren produktibitatearen hazkundera
	Enplegua	Okupazio-tasa

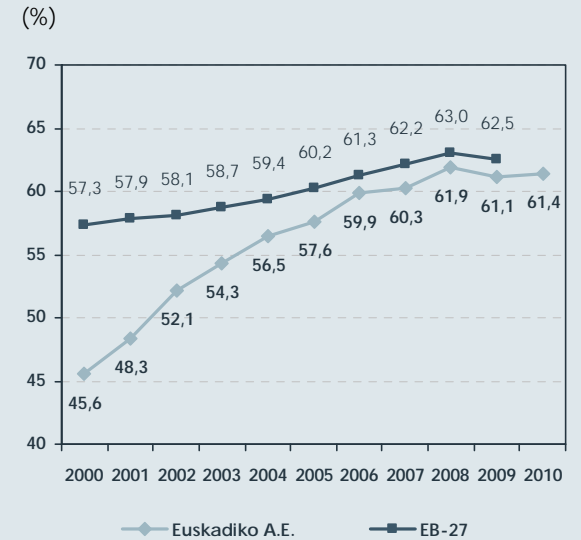
20 eta 64 urte bitarteko biztanleriaren okupazio-tasa



20 eta 64 urte bitarteko gizonen okupazio-tasa



20 eta 64 urte bitarteko emakumezkoen okupazio-tasa



Iturria: Eustat eta Eurostat

2. KONTSUMO ETA EKOIZPEN JASANGARRIAK



EUSKO JAURLARITZA



GOBIERNO VASCO



2. Kontsumo eta ekoizpen jasangarriak

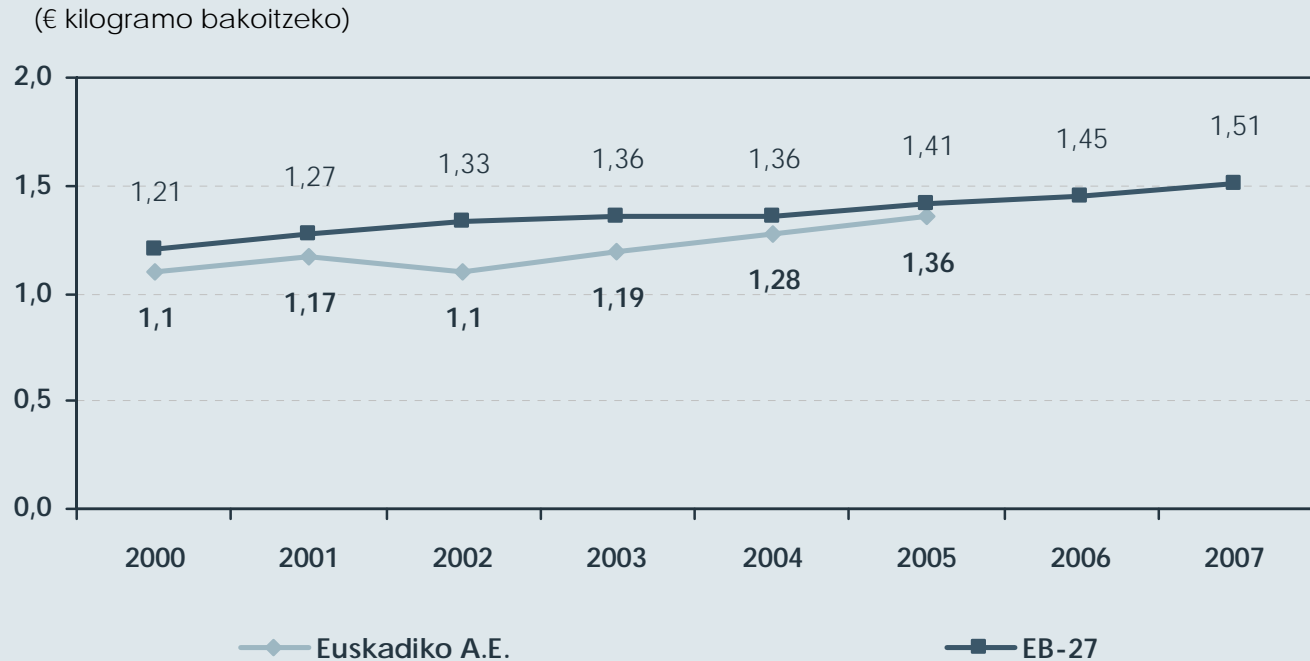
Adierazle nagusia

> Baliabideen produktibitatea

*Barne Produktu Gordinaren eta Etxebizitzaren
Material-kontsumoaren arteko zatidura*

KONTSUMO ETA EKOIZPEN JASANGARRIAK	Adierazle Nagusia	Baliabideen produktibitatea
	Baliabideen erabilera eta hondakinak	Biztanle bakoitzeko sortutako udal hondakinak
	Kontsumo-ereduak	Etxebizitzetako elektrizitate-kontsumoa
	Ekoizpen-ereduak	Ingurumena kudeatzeko sistema erregistratua duten enpresak

Baliabideen produktibitatea



Iturria: IHOBE eta Eurostat



2. Kontsumo eta ekoizpen jasangarriak

Baliabideen erabilera eta hondakinak

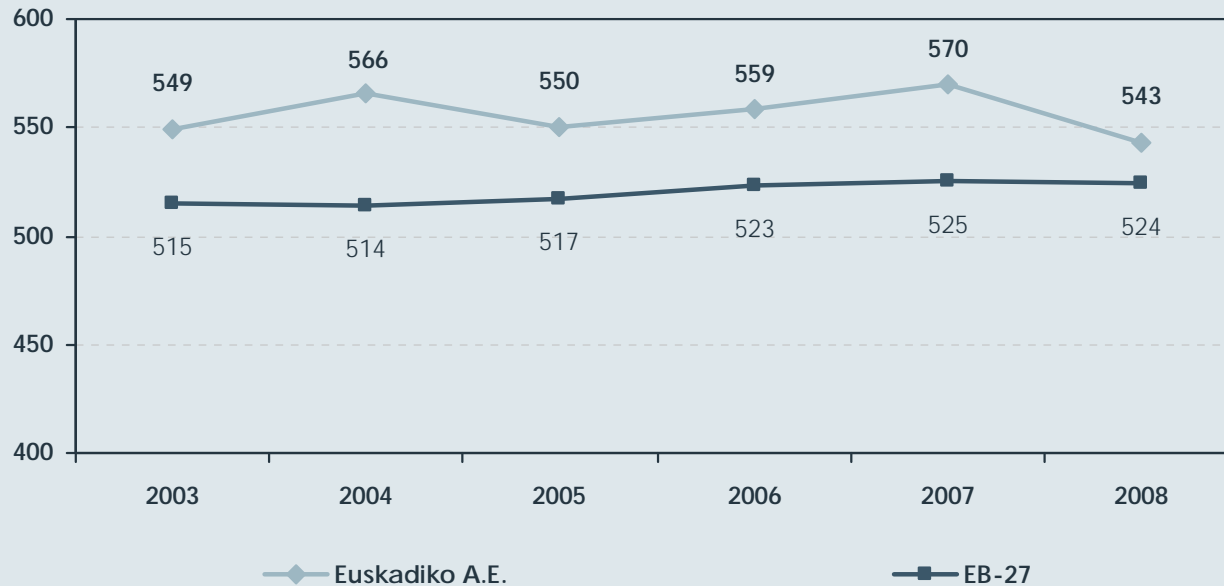
> Biztanle bakoitzeko sortutako udal hondakinak

Urtean sortutako hiri-hondakinen osoko bolumenaren eta biztanleriaren arteko zatidura

KONTSUMO ETA EKOIZPEN JASANGARRIAK	Alderazle Nagusia	Baliabideen produktibitatea
	Baliabideen erabilera eta hondakinak	Biztanle bakoitzeko sortutako udal hondakinak
	Kontsumo-ereduak	Etxebizitzetako elektrizitate-kontsumoa
	Ekoizpen-ereduak	Ingurumena kudeatzeko sistema erregistratua duten enpresak

Biztanle bakoitzeko sortutako udal hondakinak

(Kg biztanle bakoitzeko)



Iturria: EAEko Hiri Hondakinen Inbentarioa. Eusko Jaurlaritzako Ingurumen, Lurralde Plangintza, Nekazaritza eta Arrantza Saila eta Eurostat



2. Kontsumo eta ekoizpen jasangarriak

Kontsumo-ereduak

> Etxebizitzetako elektrizitate-kontsumoa

Etxebizitza-sektoreak kontsumitutako energia elektrikoaren eta biztanleriaren arteko zatidura

KONTSUMO ETA EKOIZPEN JASANGARRIAK	Adierazle Nagusia	Baliabideen produktibitatea
	Baliabideen erabilera eta hondakinak	Biztanle bakoitzeko sortutako udal hondakinak
	Kontsumo-ereduak	Etxebizitzetako elektrizitate-kontsumoa
	Ekoizpen-ereduak	Ingurumena kudeatzeko sistema erregistratua duten enpresak

Etxebizitzetako elektrizitate-kontsumoa



Iturria: Geuk prestatuta, Energiaren Euskal Erakundearen (EEE) eta Eurostaten datuak erabiliz



2. Kontsumo eta ekoizpen jasangarriak

Kontsumo-ereduak

> Ingurumena kudeatzeko sistema erregistratua duten enpresak

Enpresa kopurua

KONTSUMO ETA EKOIZPEN JASANGARRIAK	Adierazle Nagusia	Baliabideen produktibitatea
	Baliabideen erabilera eta hondakinak	Biztanle bakoitzeko sortutako udal hondakinak
	Kontsumo-ereduak	Etebizitzetako elektrizitate-kontsumoa
	Ekoizpen-ereduak	Ingurumena kudeatzeko sistema erregistratua duten enpresak

EMAS eta ISO 14001 ziurtagiria duten enpresen kopurua, Euskadiko A.E.n.

	EMAS	ISO14001
2003	8	470
2004	14	608
2005	19	767
2006	24	876
2007	28	976
2008	33	1069
2009	38	1.142
2010	41	1.179

Iturria: Ihobe

3. GIZARTE INKLUSIOA



EUSKO JAURLARITZA



GOBIERNO VASCO



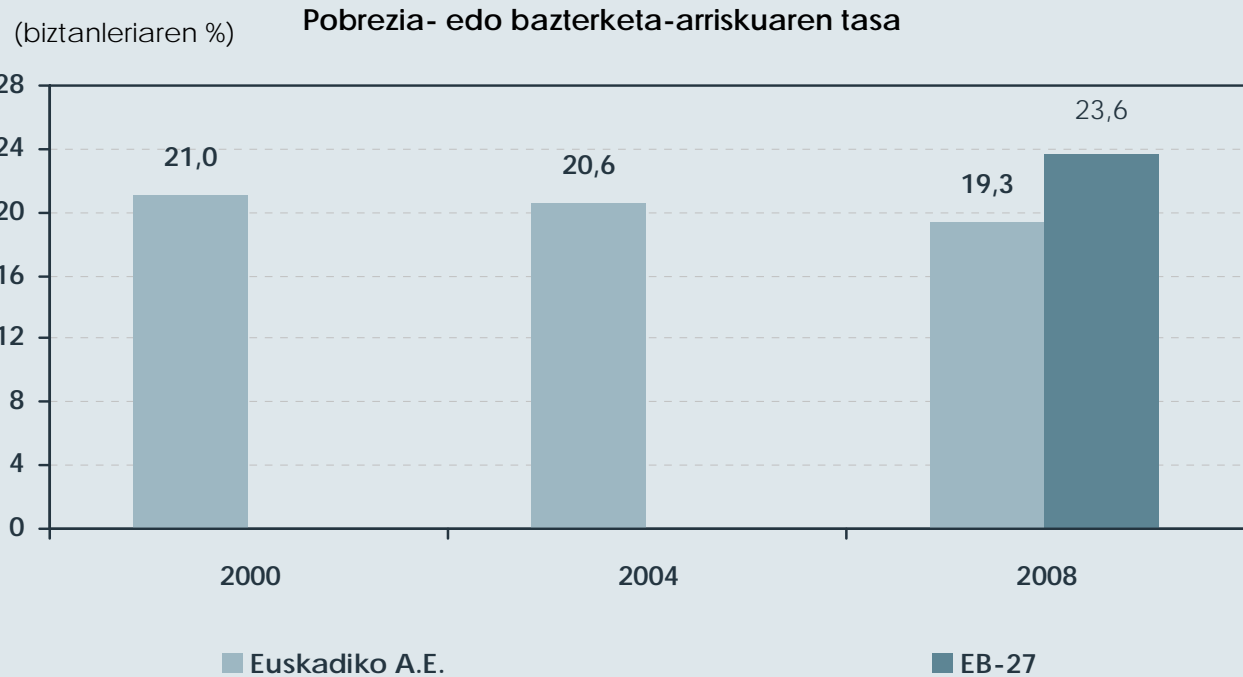
3. Gizarte Inklusioa

Adierazle nagusia

> Pobrezia- edo bazterketa-arriskuaren tasa

Adierazle honek konbinatzen ditu pobrezia-arriskuan dauden pertsonen kopurua, gabetasun material larriko egoeran bizi direnen kopurua eta lan-intentsitate oso txikiko etxebizitzetan bizi direnena.

GIZARTE INKLUSIOA	Adierazle Nagusia	Pobrezia- edo bazterketa-arriskuaren tasa
	Diru-pobrezia eta bizi-baldintzak	Pobrezia-arriskuaren tasa, transferentzia sozialen ostean
	Lan-merkaturako sarbidea	Gabetasun material larriko egoeran dagoen biztanleria
	Hezkuntza	Lan-intentsitate oso txikiko etxebizitzetan bizi den biztanleria
		Eskola uztea ikasketak amaitu gabe



Iturria: Pobrezia eta Desberdintasun Sozialei buruzko Inkesta. Eusko Jaurlaritzako Lan eta Gizarte Gaietako Saila eta Eurostat.



3. Gizarte inklusioa

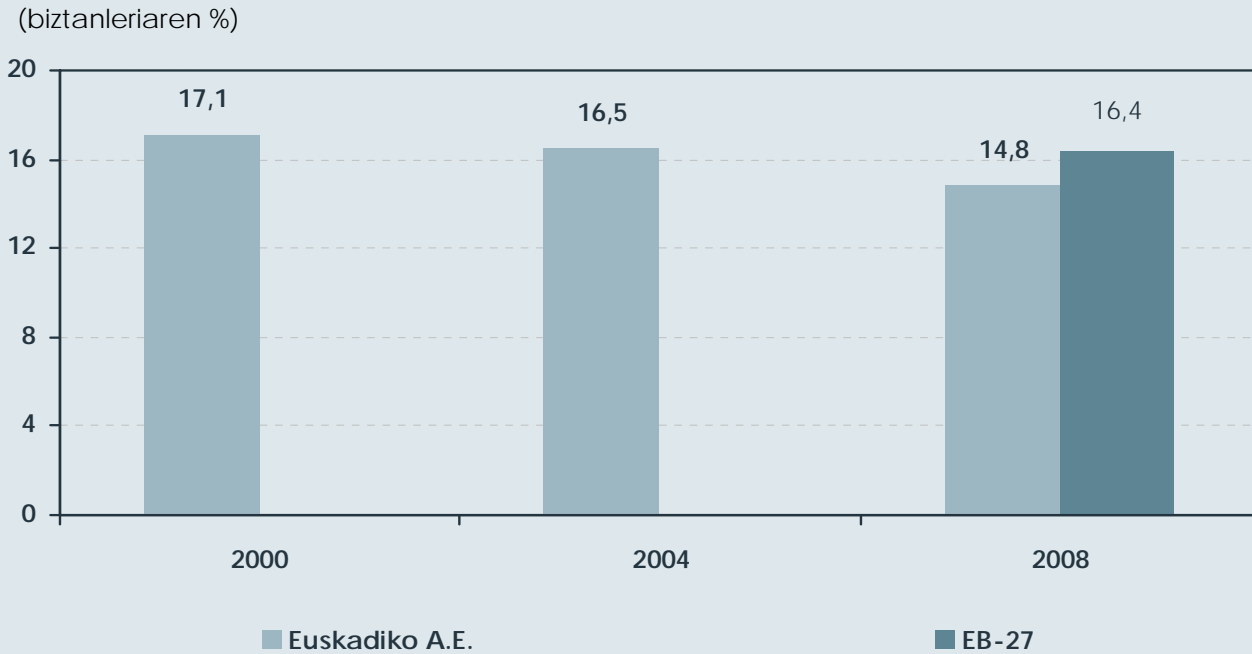
Diru-pobrezia eta bizi-baldintzak

> Pobrezia-arriskuaren tasa, transferentzia sozialen ostean

Pobrezia-mugaren azpiko diru-sarrerak dituzten pertsonen eta osoko biztanleriaren arteko zatidura

GIZARTE INKLUSIOA	Adierazle Nagusia	Pobrezia- edo bazterketa-arriskuaren tasa
	Diru-pobrezia eta bizi-baldintzak	Pobrezia-arriskuaren tasa, transferentzia sozialen ostean
		Gabetasun material larriko egoeran dagoen biztanleria
	Lan-merkaturako sarbidea	Lan-intentsitate oso txikiko etxebizitzetan bizi den biztanleria
	Hezkuntza	Eskola uztea ikasketak amaitu gabe

Pobrezia-arriskuaren tasa, transferentzia sozialen ostean



Iturria: Pobreziari eta Desberdintasun Sozialei buruzko Inkesta. Eusko Jaurlaritzako Lan eta Gizarte Gaietako Saila eta Eurostat.



3. Gizarte inklusioa

Diru-pobrezia eta bizi-baldintzak

> Gabetasun material larriko egoeran dagoen biztanleria

Gabetasun material larriko egoeran dauden pertsonen eta osoko biztanleriaren arteko zatidura

	Adierazle Nagusia	Pobrezia- edo bazterketa-arriskuaren tasa
GIZARTE INKLUSIOA	Diru-pobrezia eta bizi-baldintzak	Pobrezia-arriskuaren tasa, transferentzia sozialen ostean
		Gabetasun material larriko egoeran dagoen biztanleria
	Lan-merkaturako sarbidea	Lan-intentsitate oso txikiko etxebizitzetan bizi den biztanleria
	Hezkuntza	Eskola uztea ikasketak amaitu gabe

Gabetasun material larriko egoeran dagoen biztanleria



Iturria: Pobrezia eta Desberdintasun Sozialei buruzko Inkesta. Eusko Jaurlaritzako Lan eta Gizarte Gaietako Saila eta Eurostat.



3. Gizarte inklusioa

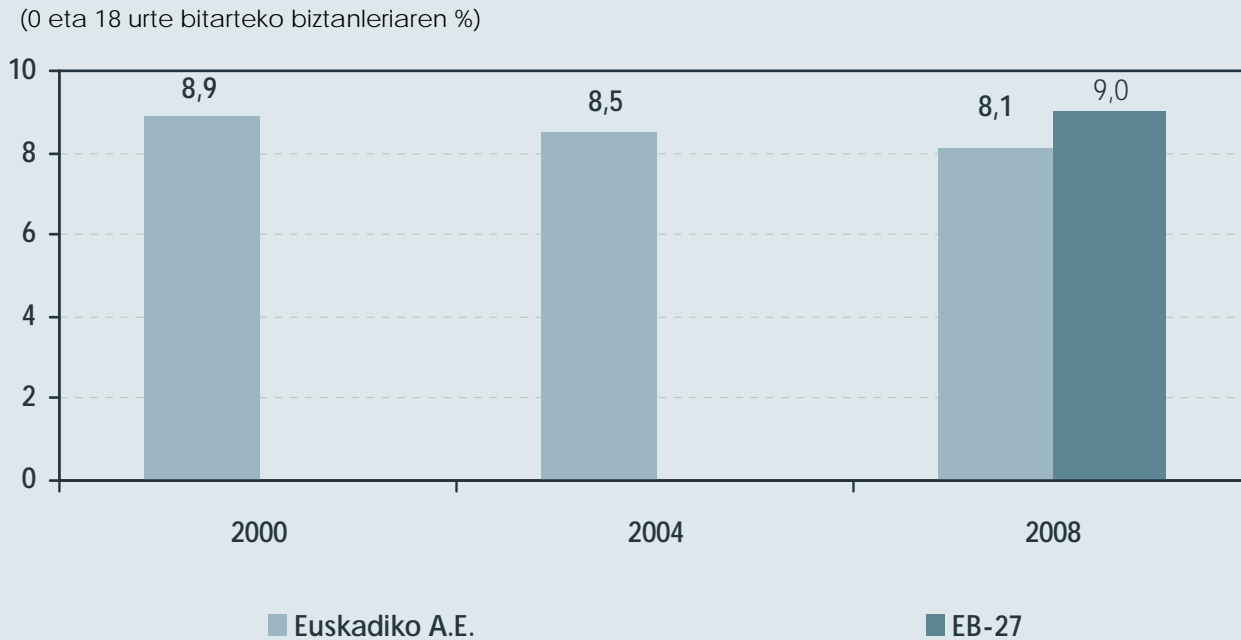
Lan-merkaturako sarbidea

> Lan-intentsitate oso txikiko etxebizitzetan bizi den biztanleria

% 20tik beherako lan-intentsitatea izan duten etxebizitzetan bizi den biztanleriaren eta osoko biztanleriaren arteko zatidura

GIZARTE INKLUSIOA	Adierazle Nagusia	Pobrezia- edo bazterketa-arriskuaren tasa
	Diru-pobrezia eta bizi-baldintzak	Pobrezia-arrisuaren tasa, transferentzia sozialen ostean
		Gabetasun material larriko egoeran dagoen biztanleria
	Lan-merkaturako sarbidea	Lan-intentsitate oso txikiko etxebizitzetan bizi den biztanleria
	Hezkuntza	Eskola uztea ikasketak amaitu gabe

Lan-intentsitate oso txikiko etxebizitzetan bizi den biztanleria



Iturria: Pobrezia eta Desberdintasun Sozialei buruzko Inkesta. Eusko Jaurlaritzako Lan eta Gizarte Gaietako Saila eta Eurostat.



3. Gizarte inklusioa

Hezkuntza

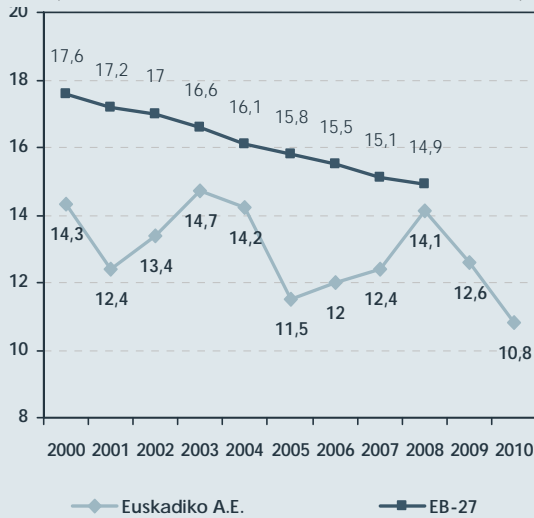
> Eskola uztea ikasketak amaitu gabe, sexuaren arabera

Gehienez bigarren hezkuntzaren lehenengo etapa amaitu duen eta ikasketa edo prestakuntzarik egiten ez duen 18 eta 14 urte bitarteko biztanleriaren eta adin talde horretako osoko biztanleriaren arteko zatidura

GIZARTE INKLUSIOA	Adierazle Nagusia	Pobrezia- edo bazterketa-arriskuaren tasa
	Diru-pobrezia eta bizi-baldintzak	Pobrezia-arriskuaren tasa, transferentzia sozialen ostean
		Gabetasun material larriko egoeran dagoen biztanleria
	Lan-merkatutarako sarbidea	Lan-intentsitate oso txikiko etxebizitzetan bizi den biztanleria
	Hezkuntza	Eskola uztea ikasketak amaitu gabe

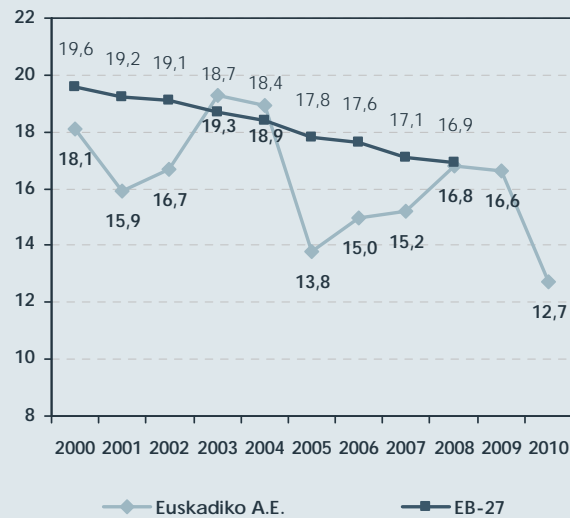
Eskola uztea ikasketak amaitu gabe: 18 eta 24 urteko biztanleria

(18 eta 24 urte bitarteko biztanleriaren %)



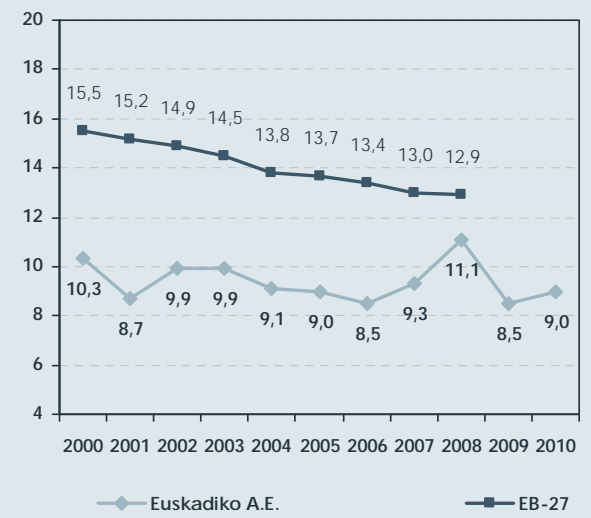
Eskola uztea ikasketak amaitu gabe: 18 eta 24 urte bitarteko gizonezkoak

(18 eta 24 urte bitarteko gizonezkoen %)



Eskola uztea ikasketak amaitu gabe: 18 eta 24 urte bitarteko emakumezkoak

(18 eta 24 urte bitarteko emakumezkoen %)



Iturria: Eustat eta Eurostat.

4. ALDAKETA DEMOGRAFIKOAK



EUSKO JAURLARITZA



GOBIERNO VASCO



4. Aldaketa demografikoak

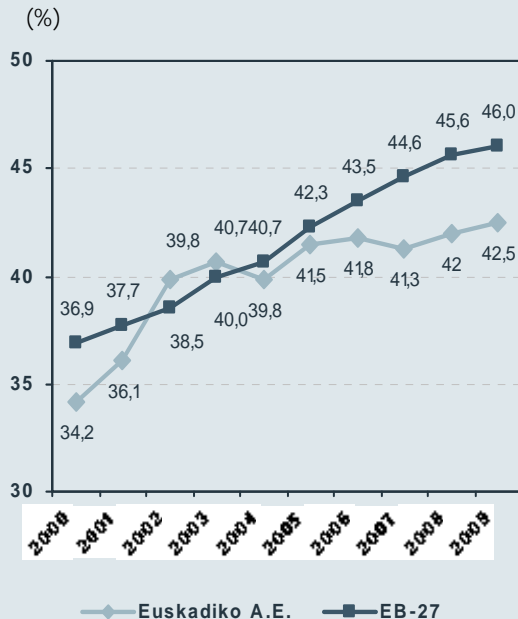
Adierazle nagusia

> Langile nagusiagoen enplegu-tasa

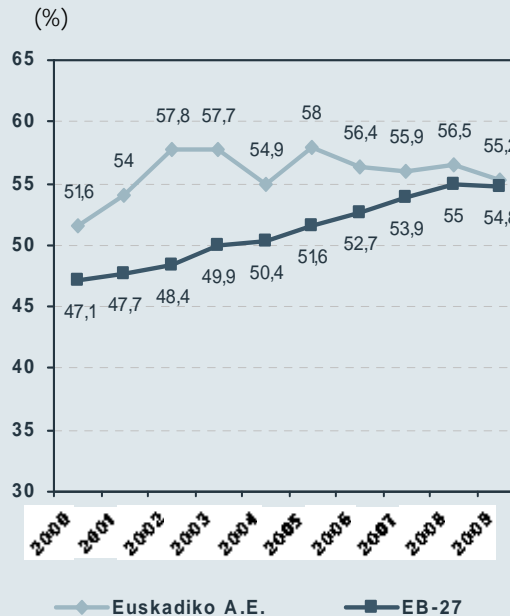
55 eta 64 urte bitarteko pertsona okupatuaren kopuruaren eta adin talde horretako biztanleriaren arteko zatidura

ALDAKETA DEMOGRAFIKOAK	Adierazle Nagusia	Langile nagusiagoen enplegu-tasa
	Demografia	Bizi-itzaropena 65 urteko adinean, sexuaren arabera
	Adineko pertsonak errentetara egokitzea	Diru-sarreraren ordezkapen agregatuaren tasa
	Finantza publikoen jasagarritasuna	Zor publiko gordin finkatua

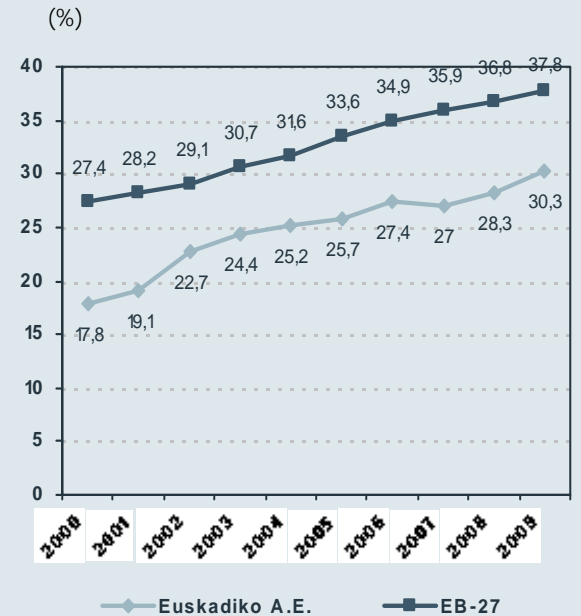
55 eta 64 urte bitarteko biztanleriaren okupazio-tasa



55 eta 64 urte bitarteko gizonezkoen okupazio-tasa



55 eta 64 urte bitarteko emakumezkoen okupazio-tasa



Iturria: Eustat eta Eurostat.

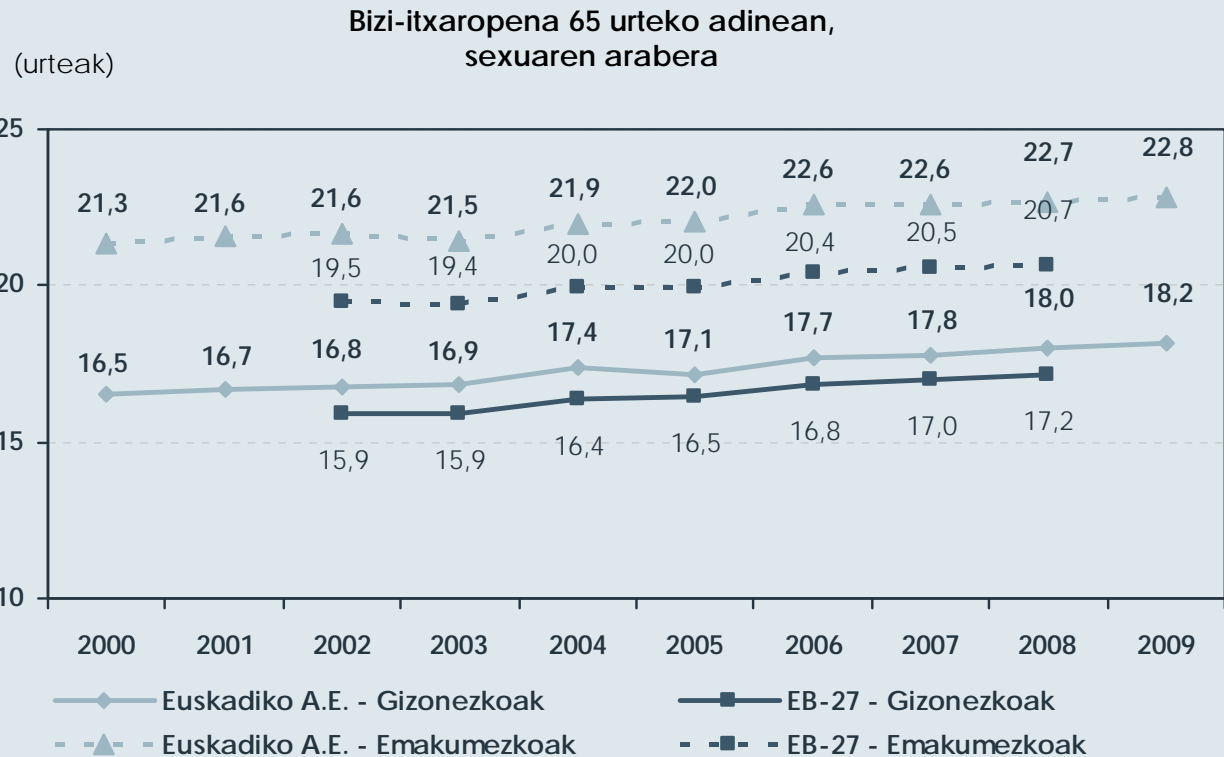


4. Aldaketa demografikoak

Demografia

- > **Bizi-itxaropena 65 urteko adinean, sexuaren arabera**
Bizitza-urteen batez besteko kopurua 65 urtetik aurrera

ALDAKETA DEMOGRAFIKOAK	Adierazle Nagusia	Langile nagusiagoen enplegu-tasa
	Demografia	Bizi-itxaropena 65 urteko adinean, sexuaren arabera
	Adineko pertsonak errentetara egokitzea	Diru-sarrereren ordezkapen agregatuaren tasa
	Finantza publikoen jasangarritasuna	Zor publiko gordin finkatua



Iturria: Eustat eta Eurostat.



4. Aldaketa demografikoak

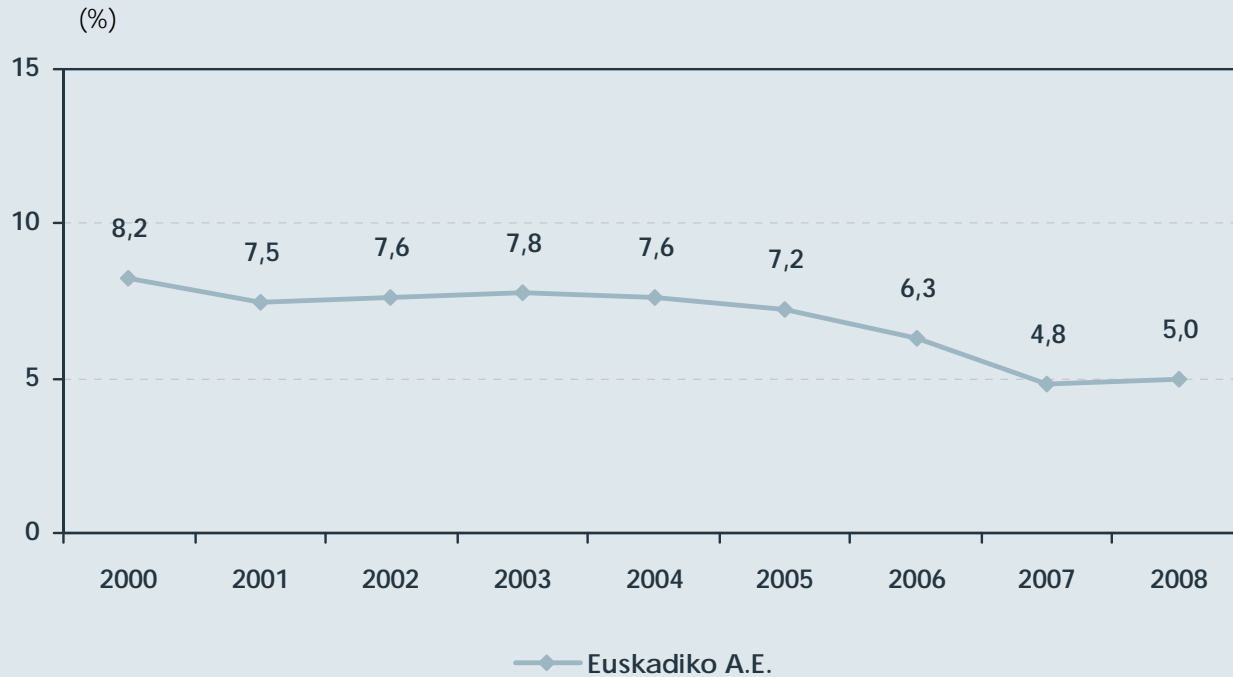
Finantza publikoen jasangarritasuna

> Zor publiko gordin finkatua

Herri Administrazioen zor finkatuaren eta BPGaren arteko zatidura

ALDAKETA DEMOGRAFIKOAK	Adierazle Nagusia	Langile nagusiagoen enplegu-tasa
	Demografia	Bizi-itzaropena 65 urteko adinean, sexuaren arabera
	Adineko pertsonak errentetara egokitzea	Diru-sarrereren ordezkapen agregatuaren tasa
	Finantza publikoen jasangarritasuna	Zor publiko gordin finkatua

Zor publiko finkatuaren ehunekoa, BPGa erreferentziaz hartuta



Iturria: Eustat.

5. OSASUN PUBLIKOA



EUSKO JAURLARITZA



GOBIERNO VASCO



5. Osasun publikoa

Adierazle nagusia

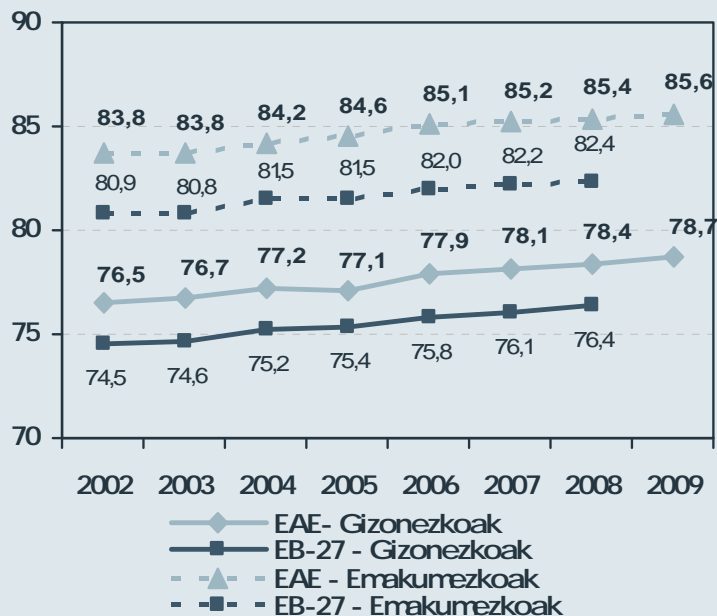
> Bizi-itxaropena jaiotzean eta bizi-itxaropena osasun onean, sexuaren arabera

Bizi-urteen batez besteko kopurua jaiotzean eta desgaitasunik gabeko bizitza libreko urteen batez besteko kopurua, hurrenez hurren

OSASUN PUBLIKOA	Adierazle Nagusia	Bizi-itxaropena jaiotzean eta bizi-itxaropena osasun onean, sexuaren arabera
	Osasuna eta desberdintasuna	Gaixotasun kronikoen eragindako hilkortasun-tasa, sexuaren arabera
	Osasuna determinatzen duten elementuak	Produktu kimikoen ekoizpen-indizea, txokotasun motaren arabera

Bizi-itxaropena jaiotzean, sexuaren arabera

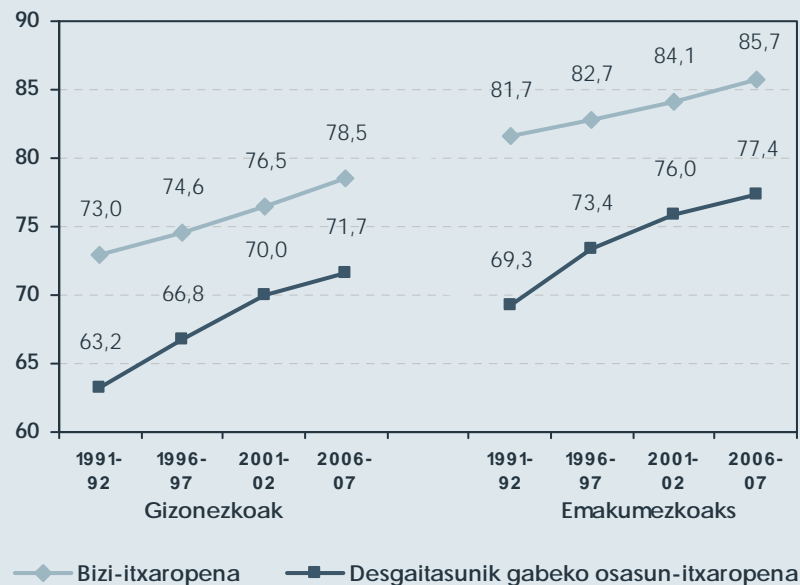
(urteak)



Bizi-itxaropena eta desgaitasunik gabeko osasun-itxaropena, sexuaren arabera

(urteak)

Emakumezkoak



Iturria: Eusko Jaurlaritzako Osasun eta Kontsumo Saila eta Eurostat.



5. Osasun publikoa

Osasuna eta desberdintasuna

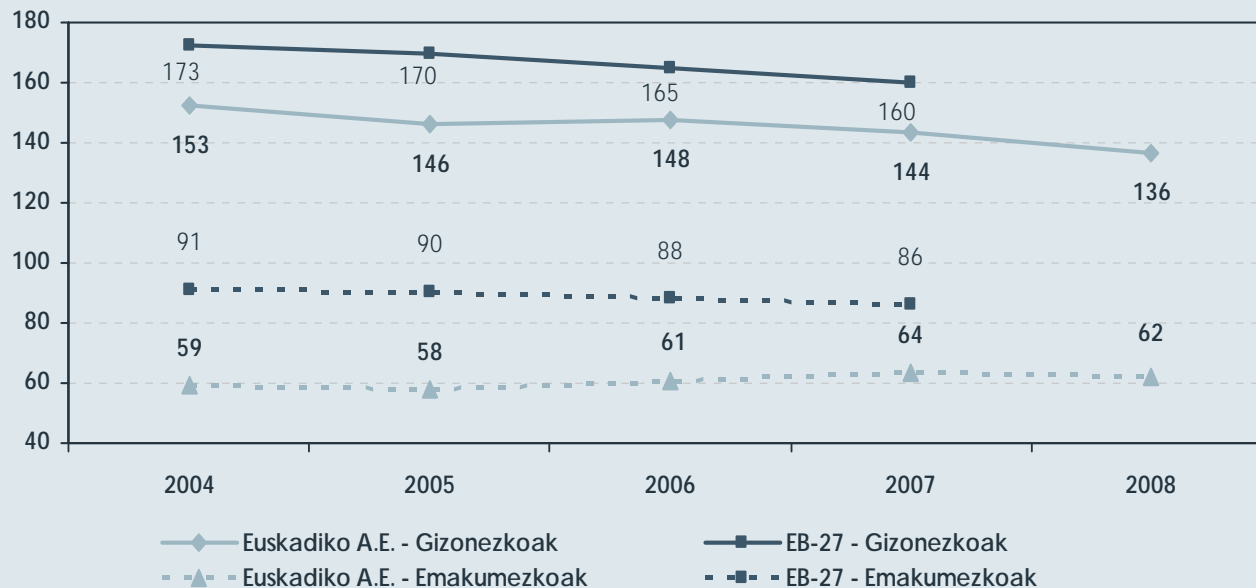
> Gaixotasun kronikoen eragindako hilkortasun-tasa, sexuaren arabera

Gaixotasun kronikoen eraginez hildako pertsonak, 65 urtetik beherako biztanleen artean

OSASUN PUBLIKOA	Adierazle Nagusia	Bizi-itxaropena jaitzean eta bizi-itxaropena osasun onean, sexuaren arabera
	Osasuna eta desberdintasuna	Gaixotasun kronikoen eragindako hilkortasun-tasa, sexuaren arabera
	Osasuna determinatzen duten elementuak	Produktu kimikoen ekoizpen-indizea, toxikotasun motaren arabera

Gaixotasun kronikoen eragindako hilkortasun-tasa, sexuaren arabera

(heriotzak 65 urtetik beherako 100.000 biztanleko)



Iturria: Eustat eta Eurostat.

6. KLIMA ALDAKETA ETA ENERGIA



EUSKO JAURLARITZA



GOBIERNO VASCO



6. Klima-aldaketa eta energia

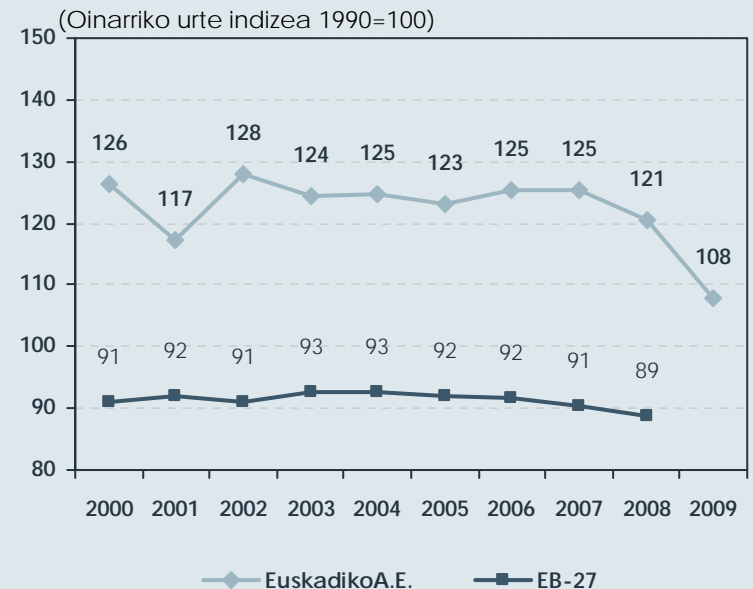
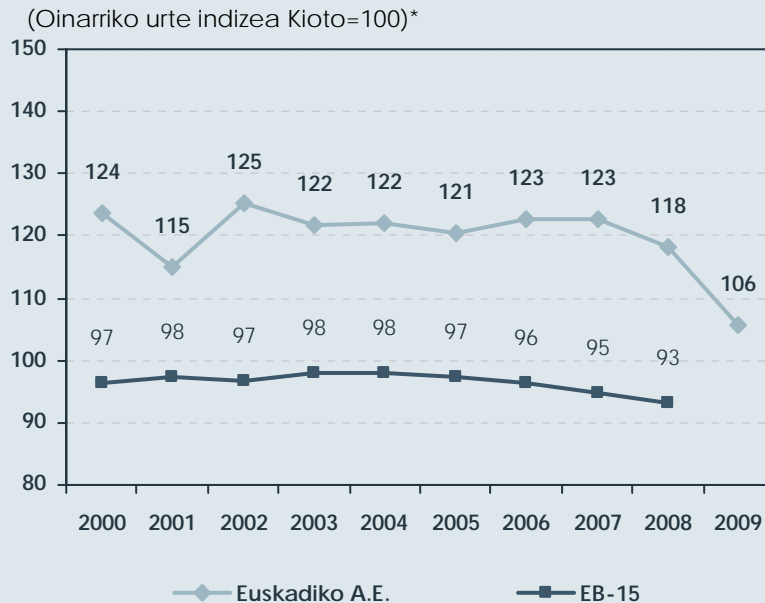
Adierazle nagusia

> Berotegi-efektuko gasen osoko igorpenak

Kiotoko protokoloan kontsideratutako berotegi-efektuko gasei dagozkien milioi tona baliokide CO₂.

KLIMA ALDAKETA ETA ENERGIA	Adierazle Nagusia	Berotegi-efektuko gasen osoko igorpenak
	Klima-aldaketa	Energia berriztagarrietatik datorren energiaren kontsumoa
	Energia	Berotegi-efektuko gasen igorpena, sektorearen arabera
		Energia-mendetasuna

Berotegi-efektuko gasen igorpenen bilakaera-indizea



*Oinarriko urte bezala Kiotoko Protokoloa hartzen duten igorpenen seriean, oinarriko urtearen igorpenek igorpen hauek biltzen dituzte: 1990ko CO₂, CH₄ eta N₂O igorpenak eta 1995ko HFC, PFC eta SF₆ igorpenak

Iturria: Berotegi-efektuko Gasen Inbentarioa. Eusko Jaurlaritzako Ingurumen, Lurralde Plangintza, Nekazaritza eta Arrantza Saila eta Eurostat



6. Klima-aldaketa eta energia

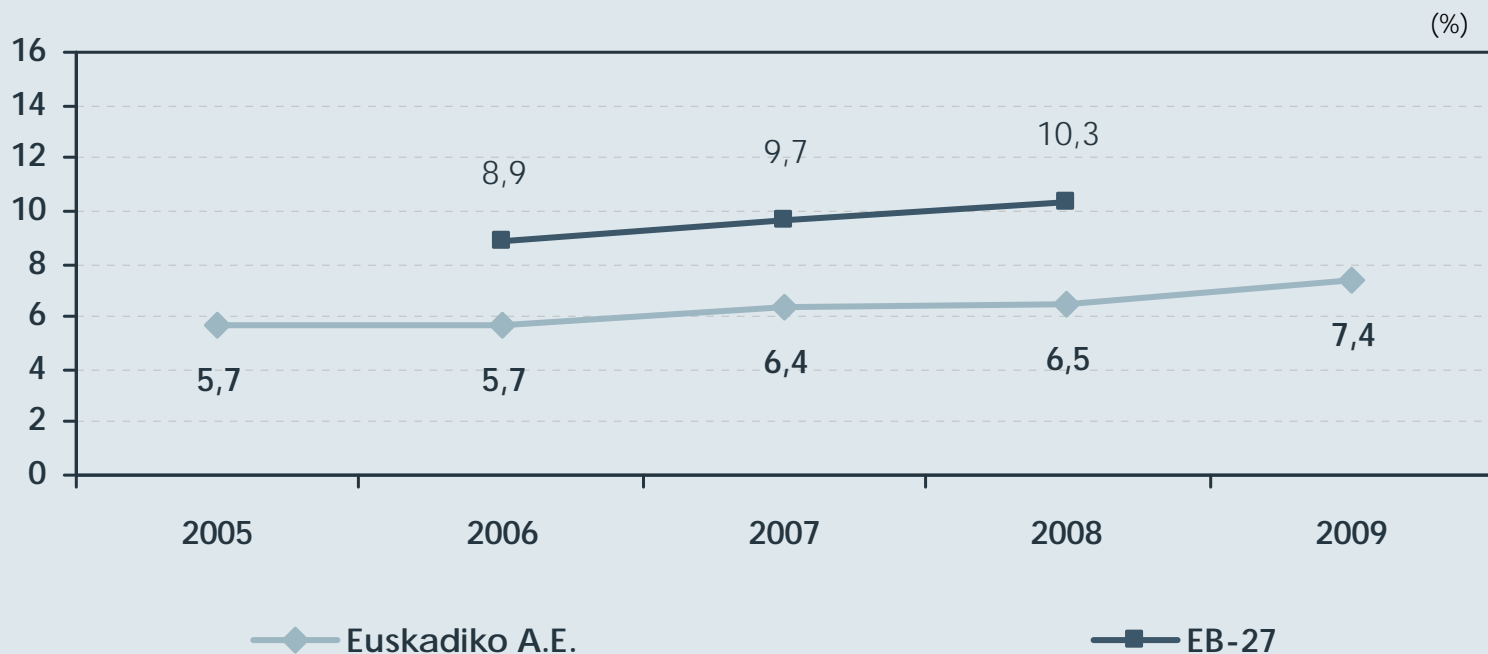
Adierazle nagusia

> Iturri berriztagarrietatik datorren energiaren kontsumoa

Energia berriztagarrien azkeneko kontsumoaren eta energiaren azkeneko kontsumoaren arteko zatidura

KLIMA ALDAKETA ETA ENERGIA	Adierazle Nagusia	Berotegi-efekutko gasen osoko igorpenak
		Iturri berriztagarrietatik datorren energiaren kontsumoa
	Klima-aldaketa	Berotegi-efekutko gasen igorpena, sektorearen arabera
	Energia	Energia-mendetasuna

Energia berriztagarrien azkeneko kontsumoa



Iturria: Eustat eta Eurostat.



6. Klima-aldaketa eta energia

Klima-aldaketa

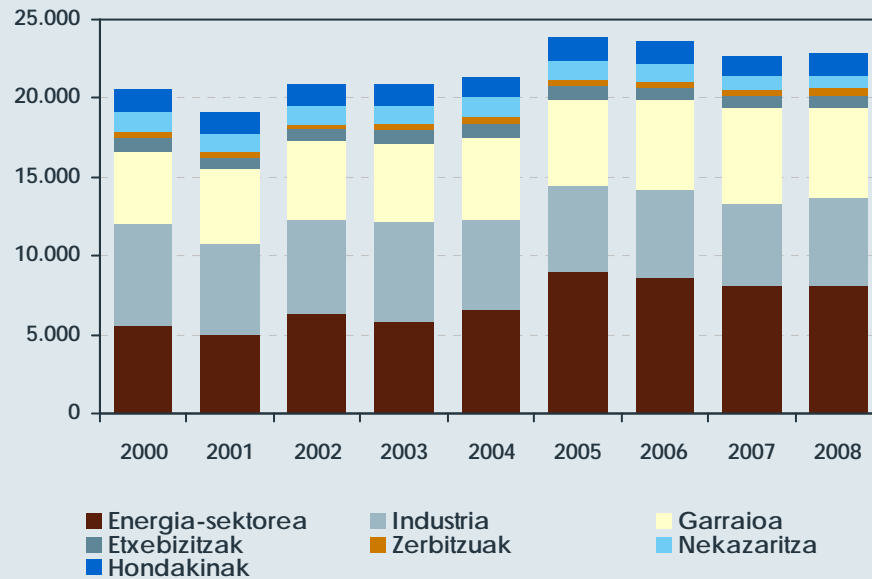
> Berotegi-efekuko gasen igorpena, sektorearen arabera

Sektore bakoitzak igorritako mila tona baliokide CO₂ eta igorpenen osoko bolumenean duten partaidetza

KLIMA ALDAKEETA ETA ENERGIA	Adierazle Nagusia	Berotegi-efektuko gasen osoko igorpenak
		Iturri berriztagarrietatik datorren energiaren kontsumoa
	Klima-aldaketa	Berotegi-efekuko gasen igorpena, sektorearen arabera
	Energia	Energia-mendetasuna

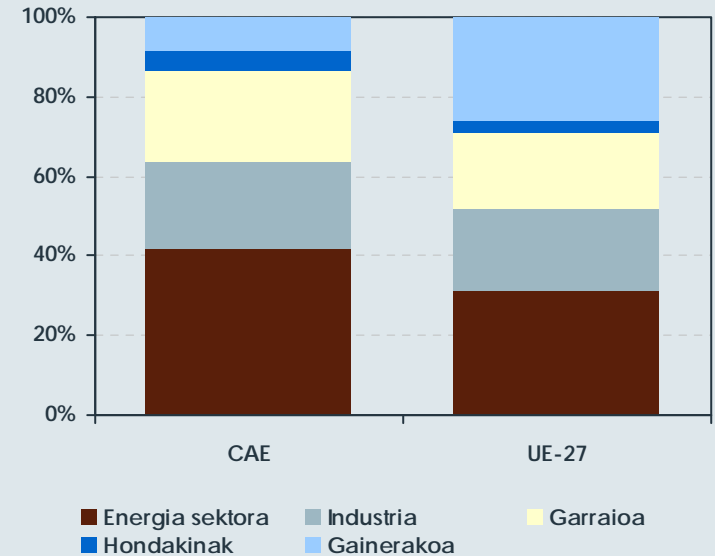
BEGen igorpenen bilakaera, sektorearen arabera

(mila tona baliokide CO₂)



BEGen igorpenen osaketa, sektorearen arabera. 2008

(%)



Iturria: Berotegi-efektuko Gasen Inbentarioa. Eusko Jaurlaritzako Ingurumen, Lurralde Plangintza, Nekazaritza eta Arrantza Saila eta Eurostat



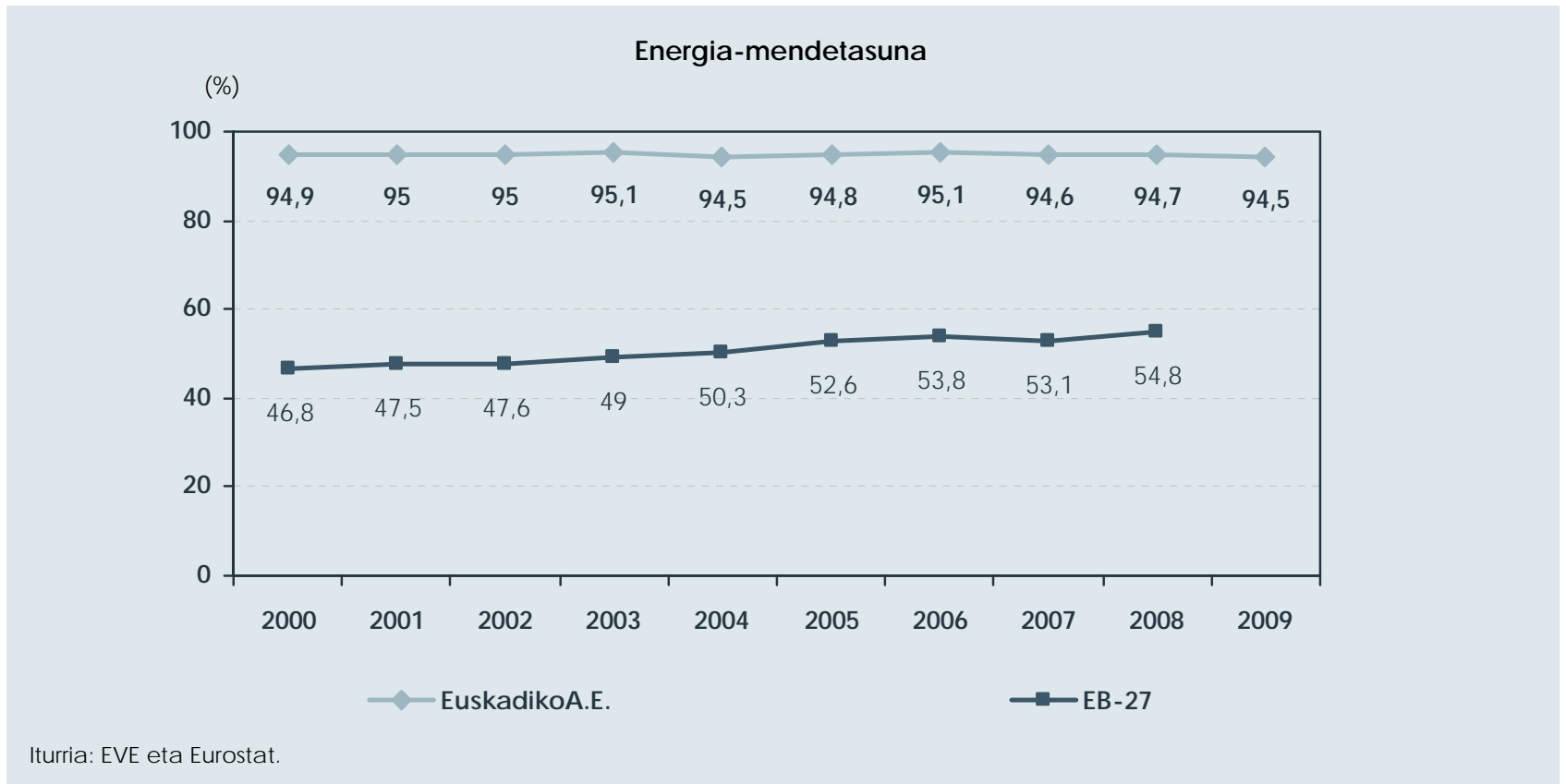
6. Klima-aldaketa eta energia

Energia

> Energia-mendetasuna

Energia-inportazioen eta barneko energia-kontsumo gordinaren arteko zatidura

KLIMA ALDAKETA ETA ENERGIA	Adierazle Nagusia	Berotegi-efektuko gasen osoko igorpenak
		Iturri berriztagarrietatik datorren energiaren kontsumoa
	Klima-aldaketa	Berotegi-efektuko gasen igorpena, sektorearen arabera
	Energia	Energia-mendetasuna



7. GARRAIO JASANGARRIA



EUSKO JAURLARITZA



GOBIERNO VASCO



7. Garraio jasangarria

Adierazle nagusia

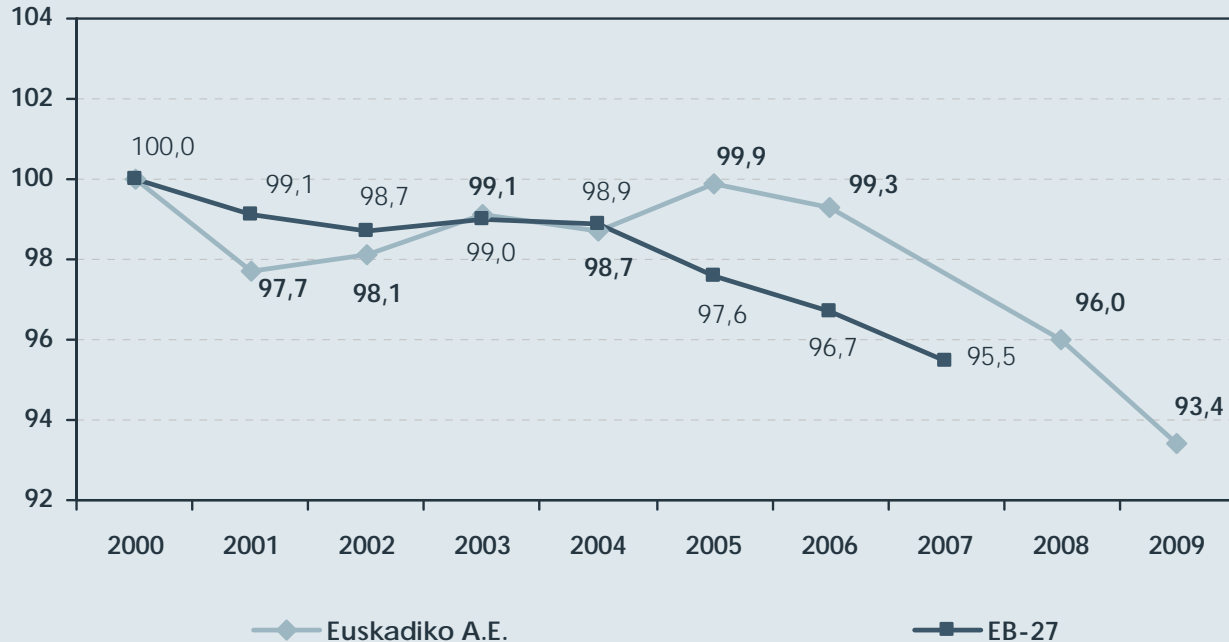
> Garraio-sektorearen energia-kontsumoa

Garraio-sektoreko energia-kontsumoaren eta BPGaren arteko zatidura

GARRAIO JASANGARRIA	Adierazle Nagusia	Garraio-sektorearen energia-kontsumoa
	Garraioa eta mugikortasuna	Merkantzia-garraioaren banaketa, modalitateen arabera
	Garraioaren ingurumen- eta gizarte-inpaktua	Bidaiari-garraioaren banaketa, modalitateen arabera Garraioak eragindako BEGen igorpenak, modalitatearen arabera Zirkulazio-istripuetan hildakoak

Garraio-sektorearen energia-kontsumoa

(Oinarriko urte indizea 2000=100)



Iturria: Geuk prestatuta, EEE, Eustat eta Eurostaten datuetatik abiatuta.



7. Garraio jasangarria

Garraioa eta mugikortasuna

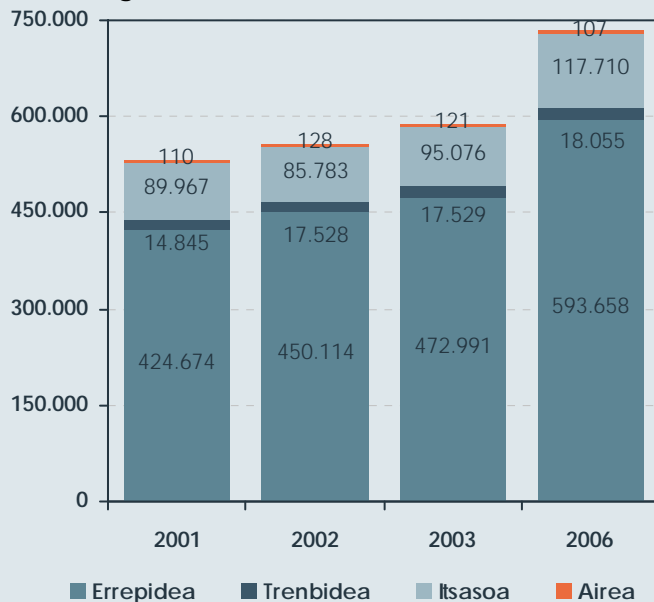
> Merkantzia-garraioaren banaketa, modalitateen arabera

Garraio-modu bakoitzak egunean garraiatutako tonak eta osoko bolumenean duen partaidetza

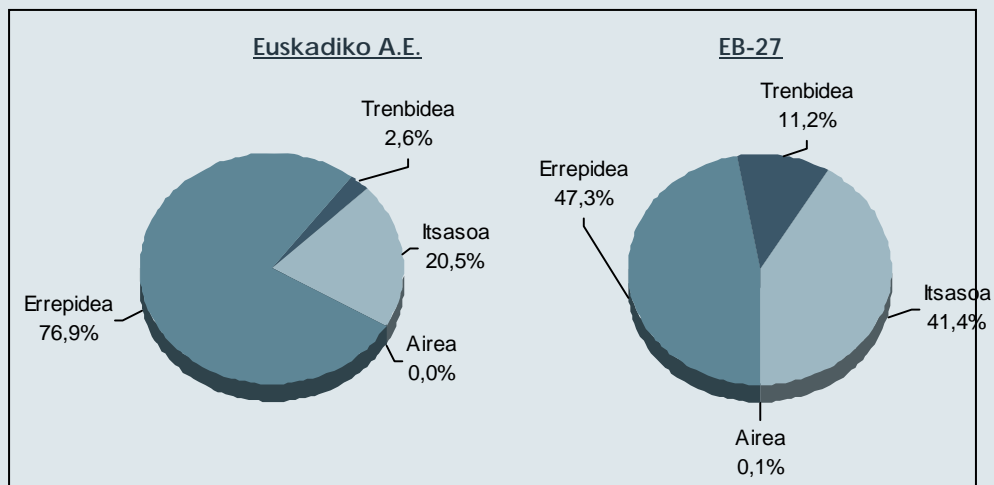
GARRAIO JASANGARRIA	Adierazle Nagusia	Garraio-sektorearen energia-kontsumoa
	Garraioa eta mugikortasuna	Merkantzia-garraioaren banaketa, modalitateen arabera
Garraioaren ingurumen- eta gizarte-inpaktua	Garraioak eragindako BEGen igorpenak, modalitatearen arabera	Zirkulazio-istripuetan hildakoak

Merkantzia-garraioaren bilakaera, garraio-moduaren arabera

(Tona/eguna)



Merkantzia-garraioaren banaketa, garraio-moduaren arabera. 2008



Iturria: Eusko Jaurlaritzako Etxebizitza, Herri Lan eta Garraio Salla.



7. Garraioa jasangarria

Garraioa eta mugikortasuna

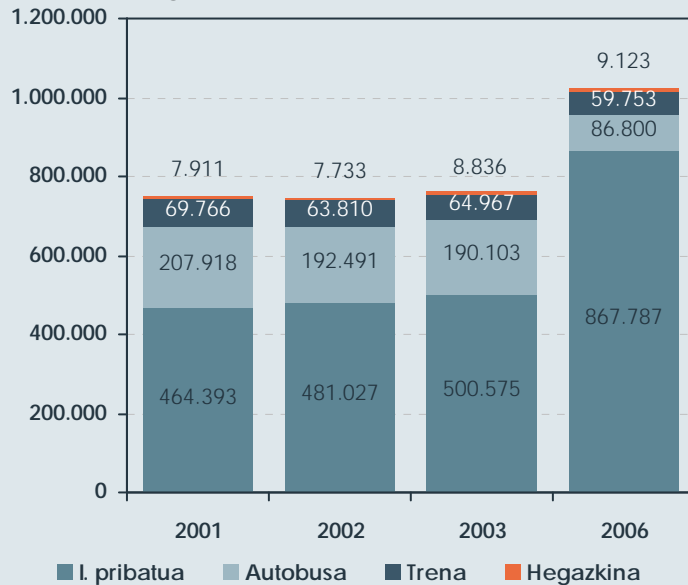
> Bidaiari-garraioaren banaketa, modalitateen arabera

Pertsonek egunero egiten dituzten bidaien kopurua, garraio-moduaren arabera, eta osoko bolumenean duten partaidetza

	Adierazle Nagusia	Garraio-sektorearen energia-kontsumoa
GARRAIO JASANGARRIA	Garraioa eta mugikortasuna	Merkantzia-garraioaren banaketa, modalitateen arabera Bidaiari-garraioaren banaketa, modalitateen arabera
	Garraioaren ingurumen- eta gizarte-inpaktua	Garraioak eragindako BEGen igorpenak, modalitatearen arabera Zirkulazio-istripuetan hildakoak

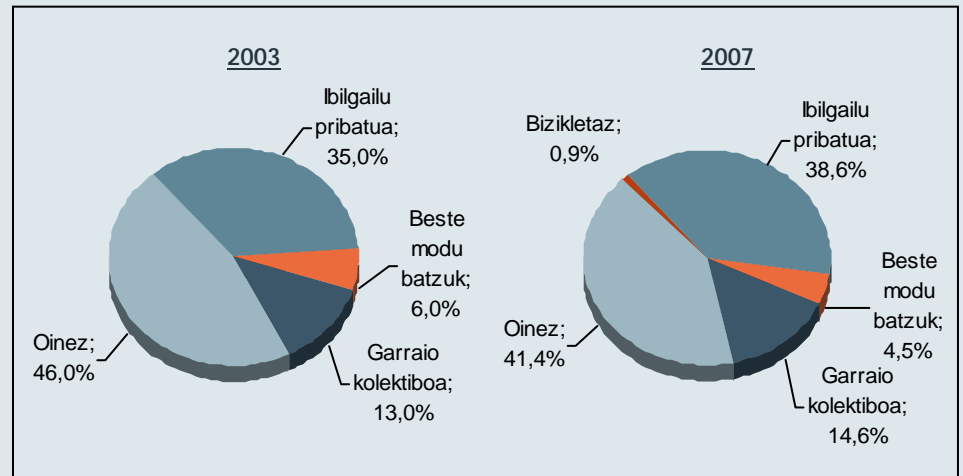
Pertsonen mugikortasuna, garraio-moduaren arabera

(bidaiak/eguna)



Pertsonen mugikortasunaren banaketa EAEn, garraio-moduaren arabera

(%)



Iturria: Eusko Jaurlaritzako Etxebizitza, Herri Lan eta Garraio Saila.



7. Garraio jasangarria

Garraioaren ingurumen- eta gizarte- inpaktua

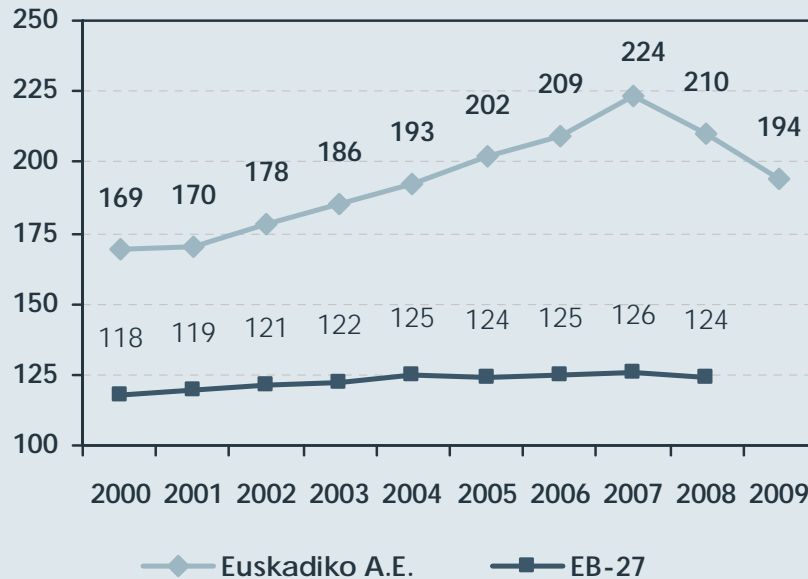
> Garraioak eragindako BEGen igorpenak, modalitatearen arabera

Garraio-sektoreak igorritako milioi tona baliokide CO₂ eta garraio motaren araberako banaketa

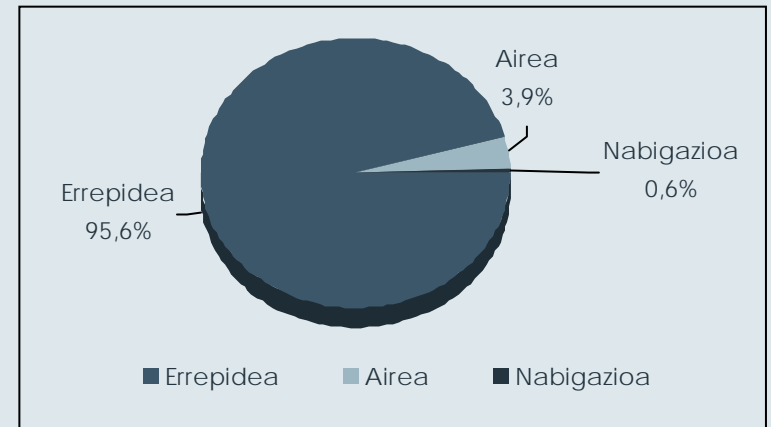
GARRAIO JASANGARRIA	Indicador Principal	Garraio-sektorearen energia-kontsumoa
	Garraioa eta mugikortasuna	Merkantzia-garraioaren banaketa, modalitateen arabera Bidaiari-garraioaren banaketa, modalitateen arabera
	Garraioaren ingurumen- eta gizarte-inpaktua	Garraioak eragindako BEGen igorpenak, modalitatearen arabera Zirkulazio-istripuetan hildakoak

Garraioak eragindako BEGen igorpenen bilakaera-indizea

(Oinarriko urte indizea 1990=100)



Garraio-sektorearen BEGen igorpenak, garraio motaren arabera. 2009



Iturria: Berotegi-efektuko Gasen Inbentarioa. Eusko Jaurlaritzako Ingurumen, Lurralde Plangintza, Nekazaritza eta Arrantza Saila eta Eurostat.



7. Garraio jasangarria

Garraioaren ingurumen- eta gizarte- inpaktua

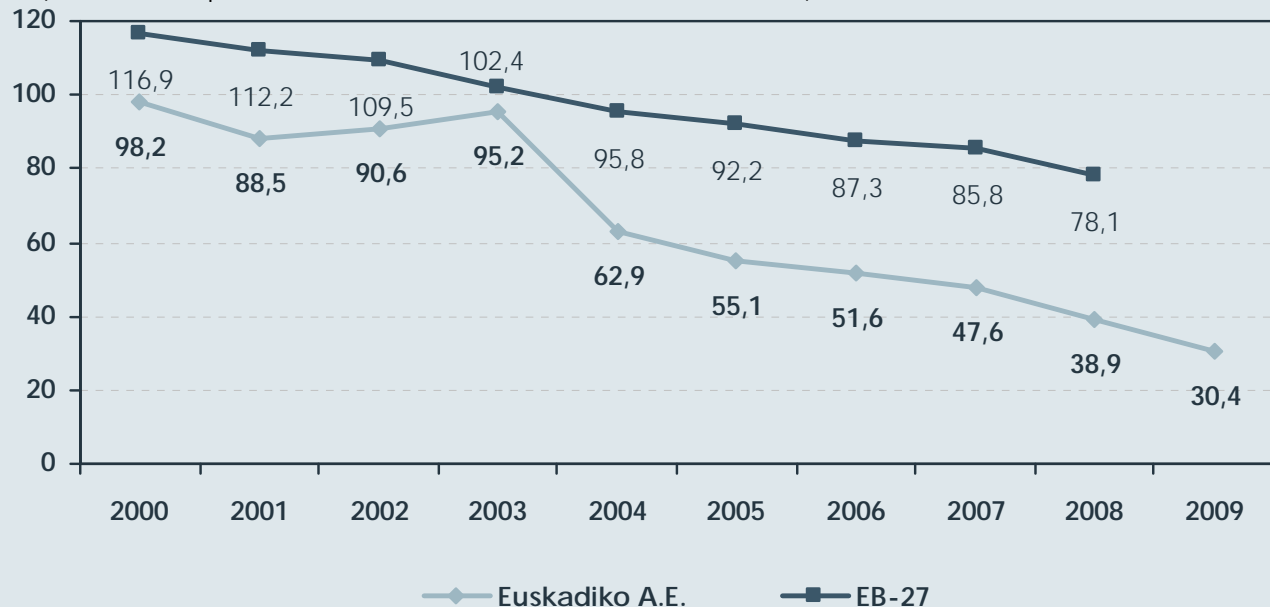
> Zirkulazio-istripuetan hildakoak

Zirkulazio-istripuen eraginez errepideetan hildakoen kopuruaren eta osoko biztanleriaren arteko zatidura

GARRAIO JASANGARRIA	Adierazle Nagusia	Garraio-sektorearen energia-kontsumoa
	Garraioa eta mugikortasuna	Merkantzia-garraioaren banaketa, modalitateen arabera Bidaiari-garraioaren banaketa, modalitateen arabera
	Garraioaren ingurumen- eta gizarte- inpaktua	Garraioak eragindako BEGen igorpenak, modalitatearen arabera Zirkulazio-istripuetan hildakoak

Zirkulazio-istripuetan hildakoak

(zirkulazio-istripuetan hildakoak, biztanleen milioi bakoitzeko)



Iturria: Eusko Jaurlaritzako Barne Saila eta Eurostat.

8. BALIABIDE NATURALEN KONTSERBAZIOA ETA KUDEAKETA



8. Baliabide naturalen kontserbazioa eta kudeaketa

Adierazle nagusia

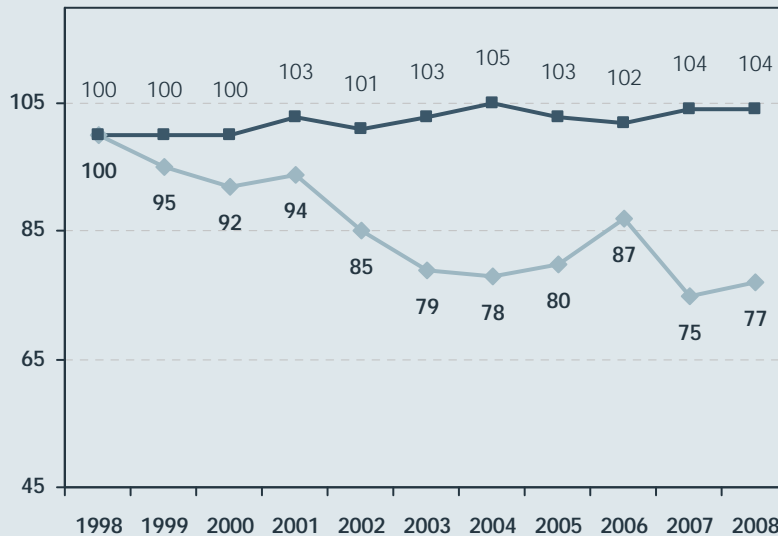
> Hegazti arrunten indizea

Hegazti arrunten kopuruaren bilakaera (laborantzako hegaztiak -oro har-, baso-hegaztiak eta hiri-hegaztiak)

BALIABIDE NATURALEN KONTSERBAZIOA ETA KUDEAKETA	Adierazle Nagusia	Hegazti arrunten indizea
		Arrantza-harrapaketak segurtasun biologikoko mugetatik kanpo
	Biodibertsitatea	Hegazti eta Habitaten Zuzentarauaren mende izendatutako lekuen nahikotasuna
	Baliabide hidrikoak	Azlaeko eta lurpeko uren bilketa
	Itsaso ekosistemak	Merkurioaren kontzentrazioa arrain eta moluskuengan
Lurzoruaren erabilera	Eraikitako eremuak Baso-masaren eta mozketen hazkundera	

Hegazti arrunten indize orokorra

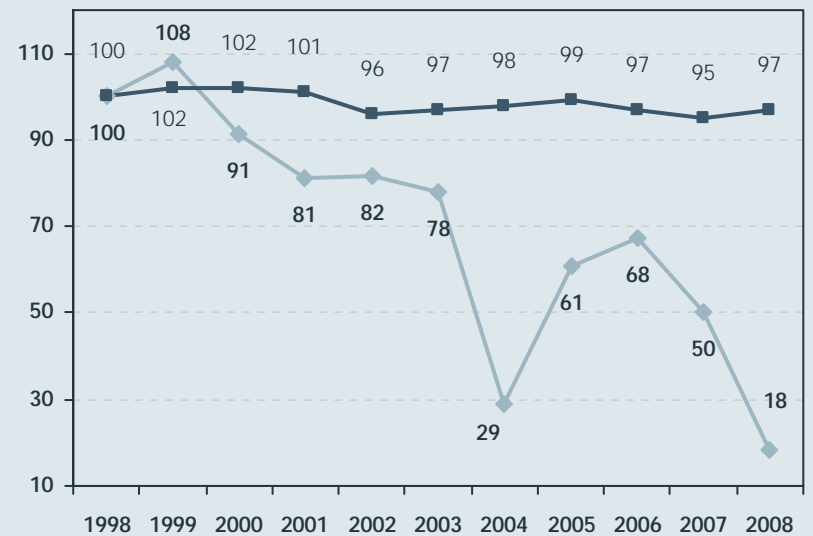
(1998 urteko indizea =100)



◆ Euskadiko A.E. ■ EB-27

Laborantzako hegaztien indize orokorra

(1998 urteko indizea =100)



◆ Euskadiko A.E. ■ EB-27

Iturria: Geuk prestatuta IKTren SACRE programaren EAEko datuak aztertzeko txostenetik abiatuta (1998-2008) eta Eurostat



8. Baliabide naturalen kontserbazioa eta kudeaketa

Biodibertsitatea

> Habitaten Zuzendaritzaren mende izendatutako lekuen nahikotasuna

GKL bezala izendatutako azaleraren baitan Habitategen okupatzen duten azaleraren eta GKL bezala izendatutako osoko azaleraren arteko zatidura

BALIABIDE NATURALEN KONTSERBAZIOA ETA KUDEAKETA	Adierazlen Nagusia	Hegazti arrunten indizea Arrantza-harrapaketa segurtasun biologikoko mugatutako kanpo
	Biodibertsitatea	Hegazti eta Habitaten Zuzendaritzaren mende izendatutako lekuen nahikotasuna
	Baliabide hidrikoak	Azaleko eta lurpeko uren bilketa
	Itsas ekosistemak	Merkurioaren kontzentrazioa arrain eta moluskuengan
	Lurzoruaren erabilera	Eraikitako eremuak Baso-masaren eta mozketen hazkundera

Habitaten Zuzendaritzaren mende izendatutako lekuen nahikotasuna, Euskadiko A.E., 2005

	Eremua (Km ²)	% EAE
Euskadiko Autonomia Erkidegoaren osoko azalera	7.222	100,0
Habitategen estalitako osoko azalera*	2.769	38,3
GKL bezala izendatutako azalera	1.348	18,7
Habitategen estalitako azalera* GKLaren baitan	824	11,4
Habitaten Zuzendaritzaren mende izendatutako lekuen nahikotasuna		29,8

*Habitategen zuzendaritzaren I. eranskinean izendatutako habitategen..

Iturria: Eusko Jaurlaritzako Ingurumen, Lurralde Plangintza, Nekazaritza eta Arrantza Saila



8. Baliabide naturalen kontserbazioa eta kudeaketa

Baliabide hidrikoak

> Lurpeko uren bilketa

Lurpeko ur-masetatik datorren uraren osoko erauzketaren eta masa horietan eskura dauden baliabideen arteko zatidura

BALIABIDE NATURALEN KONTSERBAZIOA ETA KUDEAKETA	Adierazle Nagusia	Hegazti arrunten indizea
		Arrantza-harrapaketak segurtasun biologikoko mugetatik kanpo
	Biodibertsitatea	Hegazti eta Habitaten Zuzentzailearen mende izendatutako lekuen nahikotasuna
	Baliabide hidrikoak	Azaleko eta lurpeko uren bilketa
	Itsas ekosistemak	Merkurioaren kontzentrazioa arrain eta moluskuengan
Lurzoruaren erabilera	Eraikitako eremuak	
		Baso-masaren eta mozketen hazkundera

Lurpeko uraren erauzketaren ehunekoa, eskura dauden baliabideak erreferentziazat hartuta

	Euskadiko A.E., guztira
Urtean eskura dauden baliabideak (Hm ³)	1.205,3
Osoko erabilera (Hm ³ /urte)	48,4
Lurpeko uraren erauzketaren % /eskura dauden baliabideak	4,0

Iturria: URA Uraren Euskal Agentzia, Eusko Jaurlaritzako Ingurumen, Lurralde Plangintza, Nekazaritza eta Arrantza Saila



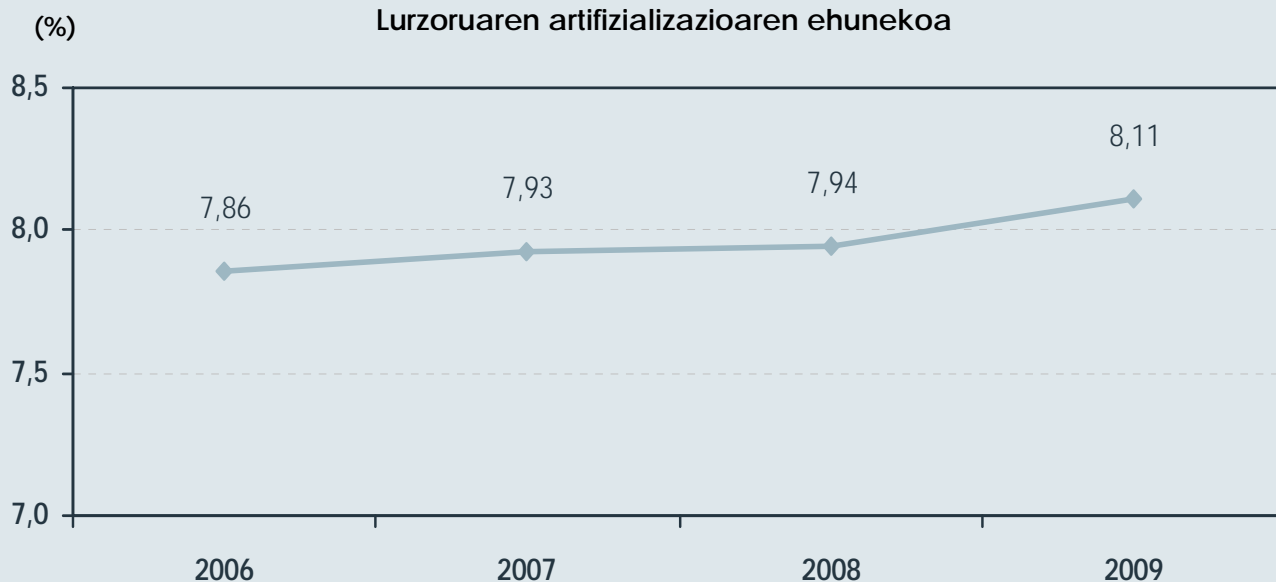
8. Baliabide naturalen kontserbazioa eta kudeaketa

Lurzoruaren erabilera

> Eraikitako eremuak

Erreferentziatzko urte batean artifizializatutako azaleraren eta osoko azaleraren arteko zatidura

BALIABIDE NATURALEN KONTSERBAZIOA ETA KUDEAKETA	Adierazle Nagusia	Hegazti arrunten indizea
		Arrantza-harrapaketak segurtasun biologikoko mugetatik kanpo
	Biodibertsitatea	Hegazti eta Habitaten Zuzentzeraren mende izendatutako lekuen nahikotasuna
	Baliabide hidrikoak	Azaleko eta lurpeko uren bilketa
	Itsas ekosistemak	Merkurioaren kontzentrazioa arrain eta moluskuengan
	Lurzoruaren erabilera	Eraikitako eremuak
		Baso-masaren eta mozketen hazkundera



Iturria: Udalplan, Eusko Jaurlaritzako Ingurumen, Lurralde Plangintza, Nekazaritza eta Arrantza Saila

9. ELKARTE GLOBALA



EUSKO JAURLARITZA



GOBIERNO VASCO



9. Elkarre globala

Adierazle nagusia

> Garapenerako laguntza ofiziala

Garapenerako Laguntza Ofizial garbiaren eta BGParen arteko zatidura (merkatuko prezioetan)

ELKARTE GLOBALA	Adierazle Nagusia	Garapenerako laguntza ofiziala
	Merkataritzaren mundializazioa	Garapen bidean dauden herrialdeetatik datozen inportazioak, errenta mailako taldeen arabera
	Garapen jasangarrirako finantziakzioa	Garapenerako osoko finantziakzioa, motaren arabera
	Munduko baliabideen kudeaketa	CO ₂ igorpenak biztanle bakoitzeko

Garapenerako Laguntza Ofizialak (GLO) Euskadiko A.E.ko BPGan duen partaidetza (2009)

	Mila €
Garapenerako Laguntza Ofizialak (Euskadiko A.E.ko osoko laguntza)	329.004
Euskoa Jauriaritza	44.080
Arabako Foru Aldundia	2.411
Bizkaiko Foru Aldundia	11.475
Gipuzkoako Foru Aldundia	5.680
Vitoria -Gasteizko Udala	2.924
Bilboko Udala	2.911
Donostiako Udala	1.165
Euskadiko A.E.ko gainerako Udalak	948
Euskadiko A.E.k Estatuaren Administrazio Orokorren GLOn duen partaidetza*	257.410
BPGa merkatuko prezioetan (Euskadiko A.E.ko osoko BPGa)	64.568.087
% GLO/PIB (Euskadiko A.E.)	0,51%

* Estatuaren Administrazio Orokorak GLOtik ordaindu duen zenbatekoan oinarrituta egotzitako datua.

Iturria: Eusko Jauriaritza, Arabako Foru Aldundia, Bizkaiko Foru Aldundia, Gipuzkoako Foru Aldundia, euskal hiriburuetako Udalak, Euskalfondoa eta Kanpo Arazoetako eta Lankidetzako Ministerioa.



9. Elkarre globala

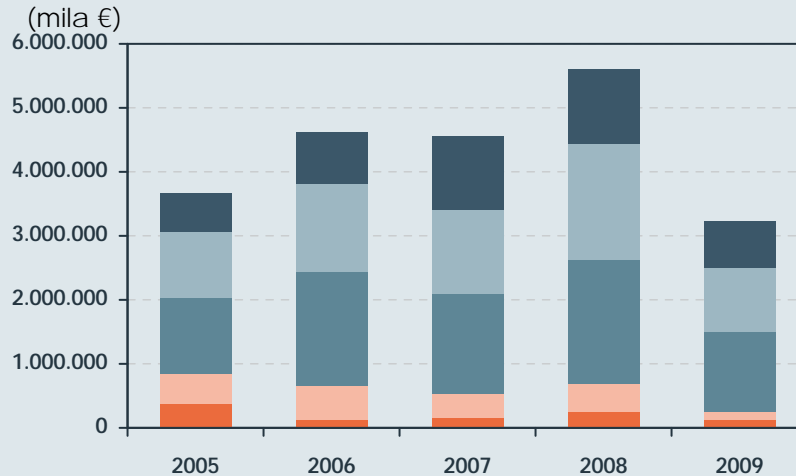
Merkataritzaren mundializazioa

- > Garapen bidean dauden herrialdeetatik datozen inportazioak, errenta mailako taldeen arabera

Garapen bidean dauden herrialdeetatik datozen inportazioek eta osoko bolumenean duten partaidetza.

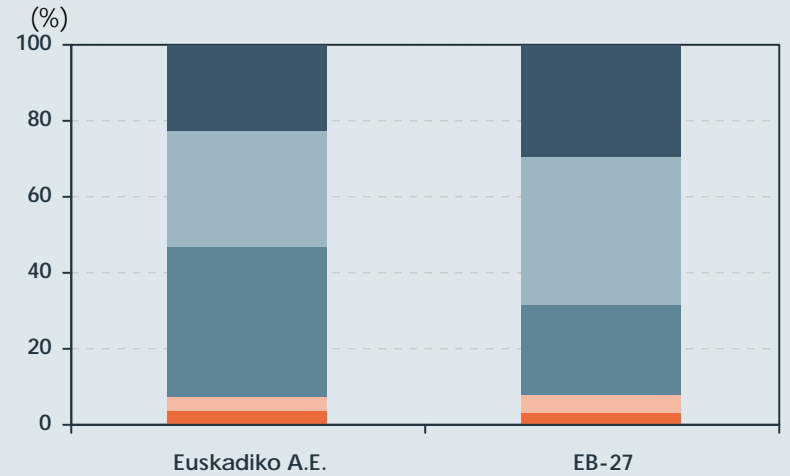
ELKARTE GLOBALA	Adierazle Nagusia	Garapenerako laguntza ofiziala
	Merkataritzaren mundializazioa	Garapen bidean dauden herrialdeetatik datozen inportazioak, errenta mailako taldeen arabera
	Garapen jasangarrirako finantziakzioa	Garapenerako osoko finantziakzioa, motaren arabera
	Munduko baliabideen kudeaketa	CO ₂ igorpenak biztanle bakoitzeko

Garapen bidean dauden herrialdeetatik Euskadiko A.E.ra datozen inportazioak, errenta mailako taldeen arabera



■ Garapen txikieneko herrialdeak
 ■ Errenta txikiko beste herrialde bat
■ Errenta txiki-ertaineko herrialdeak
 ■ Txina eta Hong Kong
■ Errenta ertain-handiko herrialdeak

Garapen bidean dauden herrialdeetatik datozen inportazioen osaketa, jatorriaren arabera. 2009



■ Garapen txikieneko herrialdeak
 ■ Errenta txikiko beste herrialde bat
■ Errenta txiki-ertaineko herrialdeak
 ■ Txina eta Hong Kong
■ Errenta ertain-handiko herrialdeak

Iturria: geuk prestatuta, Kanpo Merkataritzako Estatistikak abiapuntutzat hartuta (Eustat) eta Eurostat



9. Elkarre globala

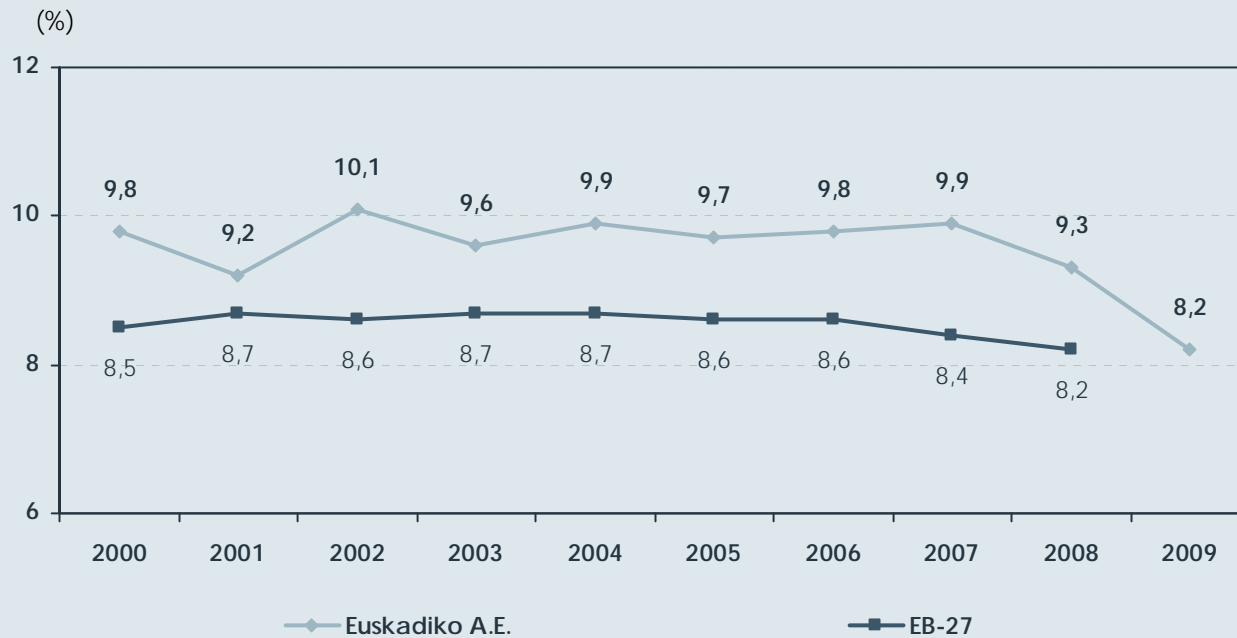
Munduko baliabideen kudeaketa

> CO₂ igorpenak biztanle bakoitzeko

Fuela erretzearen ondorioz sortutako CO₂ igorpenen bolumenaren eta biztanleriaren arteko zatidura

ELKARTE GLOBALA	Adierazle Nagusia	Garapenerako laguntza ofiziala
	Merkataritzaren mundializazioa	Garapen bidean dauden herrialdeetatik datozen inportazioak, errenta mailako taldeen arabera
	Garapen jasangarrirako finantziakzioa	Garapenerako osoko finantziakzioa, motaren arabera
	Munduko baliabideen kudeaketa	CO ₂ igorpenak biztanle bakoitzeko

CO₂ igorpenak biztanle bakoitzeko



Iturria: Berotegi-efektuko Gasen Inbentarioa. Eusko Jaurlaritzako Ingurumen, Lurralde Plangintza, Nekazaritza eta Arrantza Saila eta Eurostat

10. GOVERNANTZA ONA



EUSKO JAURLARITZA



GOBIERNO VASCO



10. Gobernantza ona

Gizarte irekia eta parte-hartzea

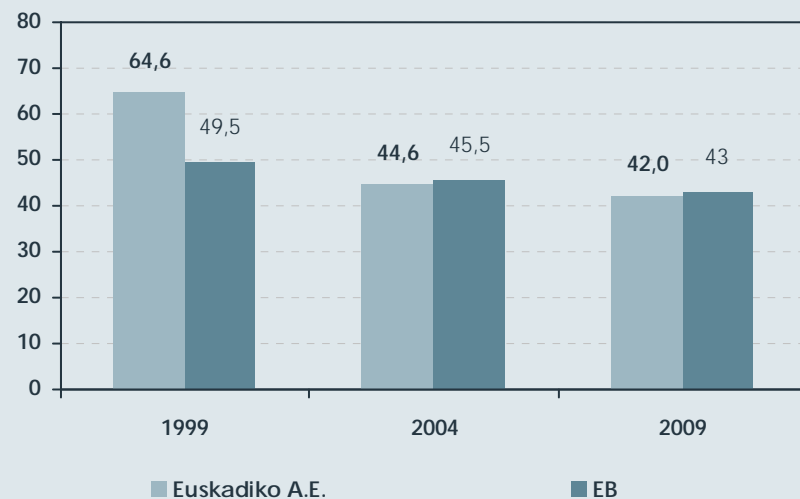
> Hauteskunde nazional eta europarretako parte-hartzea

Boto-emaitzen eta botoa emateko eskubidea duten pertsonen arteko zatidura

	Adierazle Nagusia	Ez dago
GOBERNANTZA ONA	Politiken koherentzia eta eraginkortasuna	Arau-hausteen kasu berriak, jardura politikoaren eremuaren arabera
	Gizarte irekia eta parte-hartzea	Hauteskunde nazional eta europarretako parte-hartzea
	Tresna ekonomikoak	Ingurumen-zergek eta lanaren errenten gaineko zergek osoko bilketan duten partaidetza

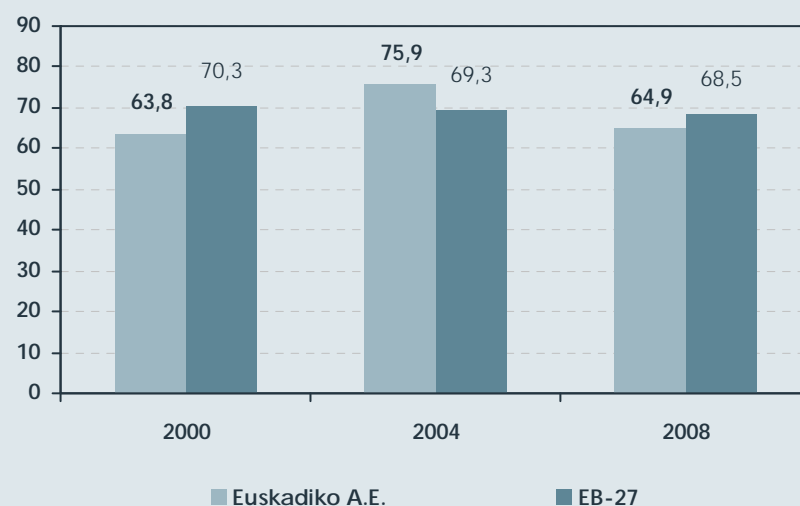
Hauteskunde europarretako parte-hartzea*

(Zentsatutako biztanleriaren parte-hartzea, %)



Hauteskunde nazionalen parte-hartzea

(Zentsatutako biztanleriaren parte-hartzea, %)



* EBko datuak eremu hauekikoak dira: EB-15 (1999 urtea), EB-25 (2004 urtea) eta EB-27 (2009 urtea).
Iturria: Hauteskundeetako Emaitzen Artxiboa. Eusko Jaurlaritzako Barne Saila eta Eurostat

www.ecoeuskadi2020.net

www.ecoeuskadi2020.net

EUSKO JAURLARITZA



GOBIERNO VASCO