



¿QUIÉN SE POSA

EN MI VENTANA?

UN AMBIENTE AMIGABLE,


ALGUNAS IDEAS PARA

CUIDAR DE NUESTRAS AVES

Y DISFRUTAR DE SU PRESENCIA

Las aves han nacido con alas para volar...

Podemos observarlas en la naturaleza sin necesidad de tenerlas enjauladas.



Contenido:

Un ambiente amigable 1

Observar a las aves 2

Los viajes de las aves. Las migraciones 3

Comederos, bebederos y cajas nido 4



Algunas sustancias peligrosas...

Como los venenos pueden ser mortales para las aves.



Usa controles biológicos para insectos y vegetación no deseada.

¡Cuidado con los gatos!...

El peligro es mayor para las aves que anidan en la tierra o acaban de abandonar el nido.



¡y con las ventanas!

Las aves pueden chocar con los cristales. Evita los reflejos colocando objetos en ellas, (CD's, cintas colgando...).






¿CÓMO PODEMOS VER A LAS AVES?

LAS AVES SON MUY TÍMIDAS PERO, CON UN POCO DE PACIENCIA LAS PODREMOS OBSERVAR


☺ VEN Y ESCUCHAN MUY BIEN: HAY QUE MOVERSE CON MUCHO CUIDADO Y LLEVAR ROPA QUE SE CONFUNDA CON EL ENTORNO.



☺ HAY QUE ESTAR MUY ATENTO Y ESCUCHAR SUS CANTOS.



☺ NOS DEBEMOS FIJAR EN LOS COLORES DE LAS PLUMAS, LA COLA, EL PICO, LAS ALAS O LAS PATAS. TAMBIÉN NOS FIJAREMOS EN SU VUELO Y SU SILUETA.




☺ NOS PODRÁN AYUDAR: UNOS PRISMÁTICOS, NUESTRA ROPA, UNA GUÍA DE CAMPO, UN CUADERNO Y LÁPICES.

☺ SI QUEREMOS, TAMBIÉN NOS PUEDE AYUDAR UNA CÁMARA DE FOTOS.



¡¡HACEMOS LAS MALETAS!!
TIEMPO PARA LA MIGRACIÓN



LAS AVES NO TIENEN RELOJ, PERO EXISTEN SEÑALES QUE LES INDICAN QUE DEBEN PARTIR EN BUSCA DE MEJORES CONDICIONES PARA SUPERAR LOS MESES DE INVIERNO:



☺ **BAJAN LAS TEMPERATURAS**

☺ **LAS HORAS DE LUZ CADA VEZ VAN SIENDO MENOS**

☺ **EMPIEZA A FALTARLES EL ALIMENTO...**

COMIDA PARA EL VIAJE:

☺ **ALGUNAS SEMANAS ANTES DEL VIAJE, EMPIEZAN A COMER MUCHO MÁS DE LO NORMAL PARA OBTENER LAS RESERVAS DE GRASA QUE LES DEN ENERGÍA.**



YO CON MI PESO NORMAL



YO ANTES DEL VIAJE DE LA MIGRACIÓN

☺ **A LO LARGO DEL CAMINO HACEN VARIAS PARADAS PARA REPONER FUERZAS Y COMER UN POCO, PARA SEGUIR HACIA DELANTE.**

**CLUB DE
AMIGOS DE
LAS AVES**

ASOCIACIÓN
ESPAÑOLA DE
EDUCACIÓN
AMBIENTAL

APTDO. 533,
18080, GRANADA

¡Visítanos en la web
ae-ea.es

AE



EA



SI QUIERES
TAMBIÉN PUEDES
HACERLES UN
COMEDEROS O UN
BEBEDERO PARA AVES EN
TU JARDÍN O TU VENTANA.

ASÍ LAS PODRÁS
OBSERVAR EN LIBERTAD.
ES UNA MANERA DIVERTIDA
DE VERLAS DE
CERCA.



PUEDES CONSTRUIR CAJAS-NIDO Y
FACILITARLES UN HOGAR. AYUDARÁS A
LAS AVES A CRIAR Y A GUARECERSE.
ES ADEMÁS UNA GRAN MANERA DE
ATRAERLAS.

Menos mal que
era una caja-nido
para familia
numerosa.

Mamma mia, ocho hijos, he tenido ocho hijos a la vez!!!

